

対象エリア

恩納村

対象期間

2023年08月01日～2023年08月31日

Version

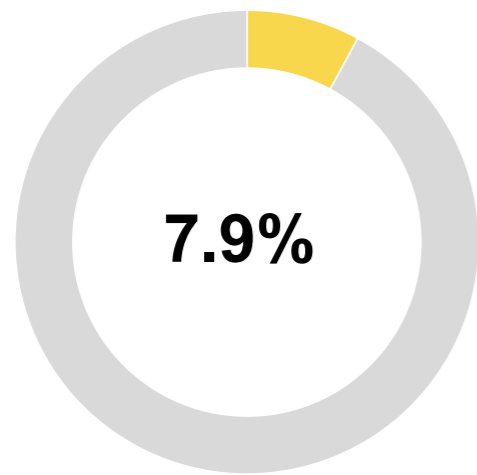
プロトタイプ版

「おきなわ観光地域カルテ」は、県外客の観光関連データを分析し、市町村別にわかりやすく可視化したマーケティング支援ツールです。プロトタイプ版では、人流データを元に、各市町村にどのくらい・どんな人が・どこから来ていて・どんな行動をしているかを把握することができます。今後も様々な観光関連データを本カルテに盛り込むことで地域経営を支援します。

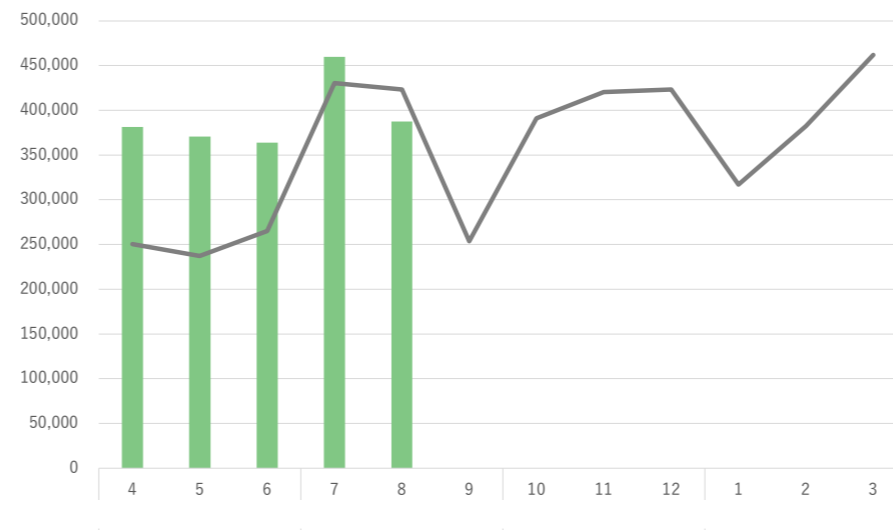
## 来訪者(どれくらい来ているの?)

### 県内シェア

各市町村の来訪者数が、県全体の来訪者数に対し、どれくらいの割合を占めているのかについて、割合(%)で表示しています。



各市町村の来訪者数年間推移です。前年度と比較してどうか？月ごとにどのような差分があるか？をグラフで確認できます。



### 年間推移

前年度と今年度の来訪者数を比較しています。誘客や受入の打ち手を月単位で検討する際の参考にしましょう。

月	2022	2023	進捗率
04	250,253	381,292	152.4%
05	237,047	370,725	156.4%
06	265,036	363,747	137.2%
07	430,559	459,717	106.8%
08	423,109	387,397	91.6%
09	253,574		
10	391,034		
11	420,551		
12	423,149		
01	317,043		
02	382,441		
03	461,846		
合計	4,255,642	1,962,878	46.1%

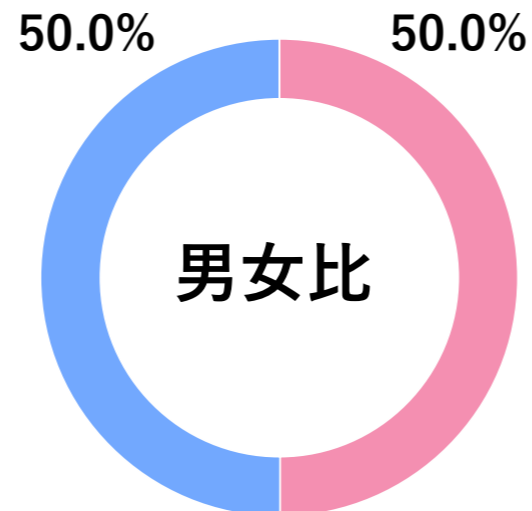
## 属性(どこからどんな人が来ているの?)

### 発地

各市町村の来訪者数が、県全体の来訪者数に対し、どれくらいの割合を占めているのかについて、割合(%)で表示しています。

順位	都道府県	人数(前年)	人数(前月)	人数(当月)	増減率(前年)	増減率(前月)
01	東京都	94,673	69,365	68,498	-27.6%	-1.2%
02	神奈川県	60,740	62,089	58,963	-2.9%	-5.0%
03	愛知県	39,271	42,583	34,859	-11.2%	-18.1%
04	大阪府	36,980	41,366	30,562	-17.4%	-26.1%
05	埼玉県	28,825	32,955	29,205	1.3%	-11.4%
06	千葉県	24,551	29,148	21,957	-10.6%	-24.7%
07	兵庫県	20,608	21,541	18,339	-11.0%	-14.9%
08	福岡県	19,657	24,750	14,074	-28.4%	-43.1%
09	静岡県	9,333	10,886	13,082	40.2%	20.2%
10	京都府	11,130	14,315	10,092	-9.3%	-29.5%
その他		77,341	110,719	87,766	13.5%	-20.7%
合計	—	423,109	459,717	387,397	-8.4%	-15.7%

性別・年代別にどれくらい来訪しているか？前月や県全体と比較してどうなのか？を確認できます。各市町村のターゲット選定や、狙いたい属性が誘客できているか？など、取り組みの振り返りにも活用できます。



### 性別・年代比較

年代	性別	人数(前年)	人数(前月)	人数(当月)	増減率(前年)	増減率(前月)
20代	男性	13,010	20,369	8,514	-34.6%	-58.2%
30代	男性	56,417	89,786	68,956	22.2%	-23.2%
40代	男性	48,693	44,298	47,721	-2.0%	7.7%
50代	男性	41,713	50,602	40,474	-3.0%	-20.0%
60代	男性	27,408	41,717	28,222	3.0%	-32.3%
小計		187,241	246,772	193,887	3.5%	-21.4%
20代	女性	19,058	11,437	15,938	-16.4%	39.4%
30代	女性	48,498	61,550	48,611	0.2%	-21.0%
40代	女性	65,672	48,458	39,952	-39.2%	-17.6%
50代	女性	35,427	18,982	32,825	-7.3%	72.9%
60代	女性	67,213	72,518	56,184	-16.4%	-22.5%
小計		235,868	212,945	193,510	-18.0%	-9.1%
合計		423,109	459,717	387,397	-8.4%	-15.7%

※データ定義は別紙を参照ください。出典：おでかけウォッチャー



対象エリア

恩納村

対象期間

2023年08月01日～2023年08月31日

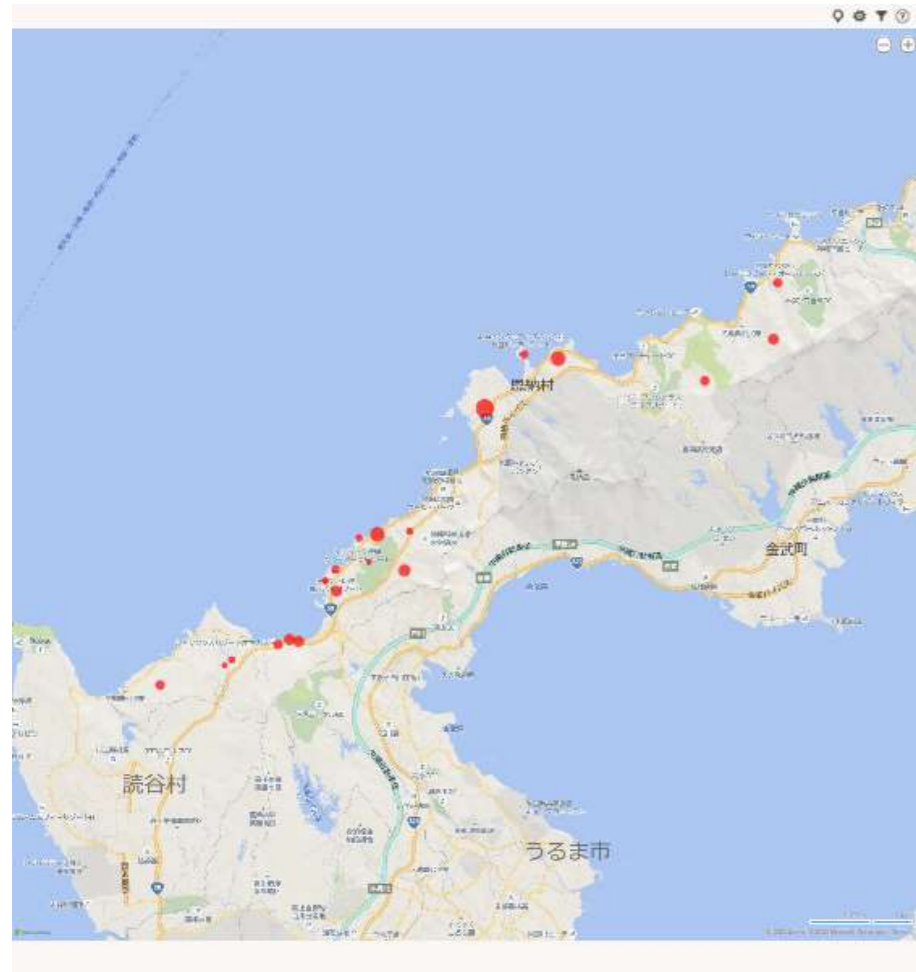
Version

プロタイプ版

## 行動(どこに行っているの?)

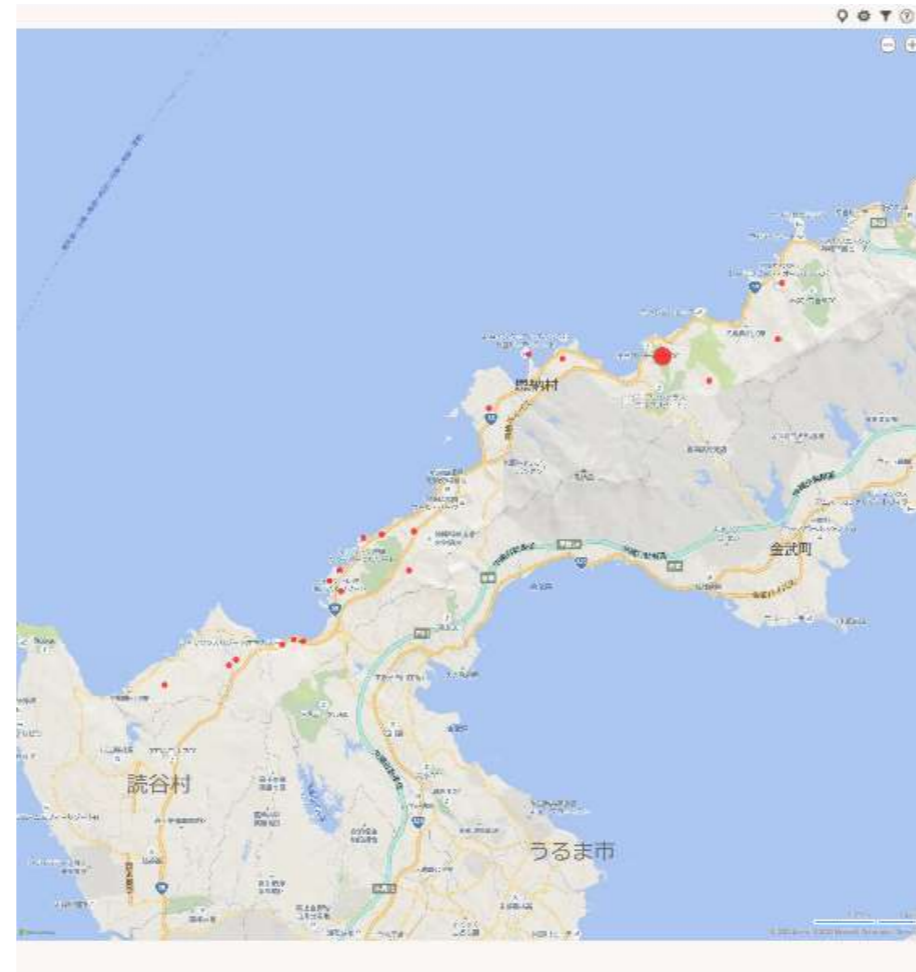
### 来訪地ランキング

自市町村の町丁目やスポットを、来訪者が多い順に表示しています。人気スポットを把握することで、地域周遊を促進したり、消費額UPの打ち手に活用しましょう。想定外のスポットは新たな観光資源の可能性がります。



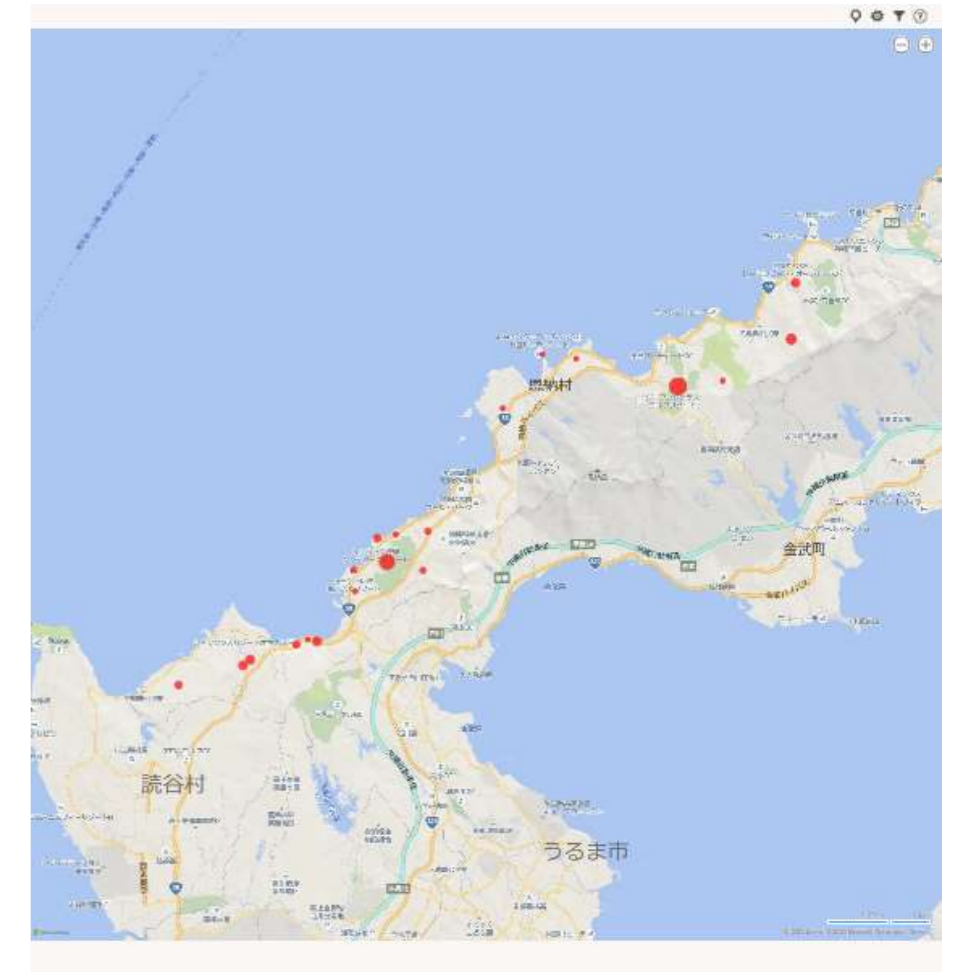
### 急上昇ランキング

前月から今月にかけて来訪者が急増したスポットを知ることができます。急増の背景には、イベント効果や、SNS・メディアなどで話題になったケースなどが隠れていることがあります。要因を探り、地域の新たな資源を発見しましょう。



### 急下降ランキング

前月から今月にかけて来訪者が激減したスポットを知ることができます。激減の背景には、イベント期間の終了や観光需要の変化などが隠れていることがあります。要因を探り、自市町村の課題発見に活用しましょう。



順位	名称	人数(前月)	人数(当月)	構成比	増減率
01	字恩納(恩納村)	79,932	66,083	12.9%	-17.3%
02	字瀬良垣(恩納村)	57,499	50,487	9.8%	-12.2%
03	リザンシーパークホテル谷茶ベイ & ビーチ	56,213	48,431	9.4%	-13.8%
04	字富着(恩納村)	49,630	39,745	7.7%	-19.9%
05	字前兼久(恩納村)	37,357	33,302	6.5%	-10.9%
06	字名嘉真(恩納村)	50,365	31,436	6.1%	-37.6%
07	おんなの駅 なかゆくい市場	42,987	29,927	5.8%	-30.4%
08	字仲泊(恩納村)	33,173	28,544	5.6%	-14.0%
09	沖縄かりゆしビーチリゾート・オーシャンスパ	41,821	27,161	5.3%	-35.1%
10	字真栄田(恩納村)	32,715	23,732	4.6%	-27.5%
11	ルネッサンス リゾート オキナワ	31,694	22,329	4.3%	-29.5%
12	字安富祖(恩納村)	25,621	21,783	4.2%	-15.0%
13	ANAインターコンチネンタル万座ビーチリゾート&	24,484	20,581	4.0%	-15.9%
14	ホテルモンテ沖繩スパ&リゾート&タイガービー	17,815	14,413	2.8%	-19.1%
15	パレスインムーンビーチ	12,644	13,876	2.7%	9.7%
16	セラトン沖縄サンマリーナリゾート&ビーチ	17,631	13,363	2.6%	-24.2%
17	字谷茶(恩納村)	15,021	12,361	2.4%	-17.7%
18	字山田(恩納村)	13,699	9,171	1.8%	-33.1%
19	琉球村	7,939	5,409	1.1%	-31.9%
20	PGMゴルフリゾート沖縄(旧 沖縄国際ゴルフ倶楽部)	3,389	1,245	0.2%	-63.3%

順位	名称	人数(前月)	人数(当月)	差分	増減率
01	美らオーチャードゴルフ倶楽部	84	515	431	513.1%
02	パレスインムーンビーチ	12,644	13,876	1,232	9.7%
03	字前兼久(恩納村)	37,357	33,302	-4,055	-10.9%
04	字瀬良垣(恩納村)	57,499	50,487	-7,012	-12.2%
05	リザンシーパークホテル谷茶ベイ & ビーチ	56,213	48,431	-7,782	-13.8%
06	字仲泊(恩納村)	33,173	28,544	-4,629	-14.0%
07	字安富祖(恩納村)	25,621	21,783	-3,838	-15.0%
08	ANAインターコンチネンタル万座ビーチリゾート&	24,484	20,581	-3,903	-15.9%
09	字恩納(恩納村)	79,932	66,083	-13,849	-17.3%
10	字谷茶(恩納村)	15,021	12,361	-2,660	-17.7%
11	ホテルモンテ沖繩スパ&リゾート&タイガービー	17,815	14,413	-3,402	-19.1%
12	字富着(恩納村)	49,630	39,745	-9,885	-19.9%
13	セラトン沖縄サンマリーナリゾート&ビーチ	17,631	13,363	-4,268	-24.2%
14	字真栄田(恩納村)	32,715	23,732	-8,983	-27.5%
15	ルネッサンス リゾート オキナワ	31,694	22,329	-9,365	-29.5%
16	おんなの駅 なかゆくい市場	42,987	29,927	-13,060	-30.4%
17	琉球村	7,939	5,409	-2,530	-31.9%
18	字山田(恩納村)	13,699	9,171	-4,528	-33.1%
19	沖縄かりゆしビーチリゾート・オーシャンスパ	41,821	27,161	-14,660	-35.1%
20	字名嘉真(恩納村)	50,365	31,436	-18,929	-37.6%

順位	名称	人数(前月)	人数(当月)	差分	増減率
01	ジ・アッタテラス ゴルフリゾート	435	106	-329	-75.6%
02	PGMゴルフリゾート沖縄(旧 沖縄国際ゴルフ倶楽部)	3,389	1,245	-2,144	-63.3%
03	字名嘉真(恩納村)	50,365	31,436	-18,929	-37.6%
04	沖縄かりゆしビーチリゾート・オーシャンスパ	41,821	27,161	-14,660	-35.1%
05	字山田(恩納村)	13,699	9,171	-4,528	-33.1%
06	琉球村	7,939	5,409	-2,530	-31.9%
07	おんなの駅 なかゆくい市場	42,987	29,927	-13,060	-30.4%
08	ルネッサンス リゾート オキナワ	31,694	22,329	-9,365	-29.5%
09	字真栄田(恩納村)	32,715	23,732	-8,983	-27.5%
10	セラトン沖縄サンマリーナリゾート&ビーチ	17,631	13,363	-4,268	-24.2%
11	字富着(恩納村)	49,630	39,745	-9,885	-19.9%
12	ホテルモンテ沖繩スパ&リゾート&タイガービー	17,815	14,413	-3,402	-19.1%
13	字谷茶(恩納村)	15,021	12,361	-2,660	-17.7%
14	字恩納(恩納村)	79,932	66,083	-13,849	-17.3%
15	ANAインターコンチネンタル万座ビーチリゾート&	24,484	20,581	-3,903	-15.9%
16	字安富祖(恩納村)	25,621	21,783	-3,838	-15.0%
17	字仲泊(恩納村)	33,173	28,544	-4,629	-14.0%
18	リザンシーパークホテル谷茶ベイ & ビーチ	56,213	48,431	-7,782	-13.8%
19	字瀬良垣(恩納村)	57,499	50,487	-7,012	-12.2%
20	字前兼久(恩納村)	37,357	33,302	-4,055	-10.9%

※データ定義は別紙を参照ください。出典：おてかけウォッチャー

対象エリア

恩納村

対象期間

2023年08月01日～2023年08月31日

Version

プロトタイプ版

周遊(市町村間)

各市町村の前後にどの市町村を訪れているかを表示しています。市町村間の協働プロモーションや市町村をまたぐモデルコースの開発、パンフレットや看板の設置先など各市町村の情報発信先の検討に活用できます。また急上昇・急下降を掘り下げることで、市町村間周遊の変化や兆しをつかむこともできます。

周遊ランキング

各市町村の前後に訪れている市町村を、来訪者が多い順に表示しています。市町村間周遊の現状ニーズ把握にお役立てください。

Table with 5 columns: 順位, 名称, 人数(前月), 人数(当月), 構成比, 増減率. Lists municipalities like 名護市, 那覇市, うるま市, etc.

急上昇ランキング

各市町村の前後に周遊している市町村のうち、前月から今月にかけて来訪者が急増した市町村を知ることができます。周遊関係の変化に注目し、新たな誘客の可能性を見出しましょう。

Table with 6 columns: 順位, 名称, 人数(前月), 人数(当月), 差分, 増減率. Lists municipalities like 渡嘉敷村, 西原町, 糸満市, etc.

急下降ランキング

各市町村の前後に周遊している市町村のうち、前月から今月にかけて来訪者が激減した市町村を知ることができます。周遊関係の変化から要因を探り、打ち手の必要性を検討しましょう。

Table with 6 columns: 順位, 名称, 人数(前月), 人数(当月), 差分, 増減率. Lists municipalities like 南風原町, 東村, 宜野座村, etc.

周遊(市町村内)

各市町村内のどの町丁目とどの町丁目を周遊しているか？を表示しています。地域内の周遊ルートを知ること、モデルコースの開発やイベント開催や出店計画など地域づくりのヒントを得ることができます。また急上昇・急下降を掘り下げることで、地域内周遊の変化や兆しをつかむこともできます。

周遊ランキング

各市町村内の町丁目やスポットのうち、前後で訪れている来訪者が多い順に表示しています。市町村内周遊の現状ニーズ把握にお役立てください。

Table with 5 columns: 順位, 名称, 人数(前月), 人数(当月), 構成比, 増減率. Lists spots like 字恩納(恩納村), パレスインムーンビーチ, etc.

急上昇ランキング

各市町村内の町丁目やスポットのうち、前月から今月にかけて、前後で訪れている来訪者が急増した町丁目やスポットを知ることができます。周遊関係の変化に注目し、新たな誘客の可能性を見出しましょう。

Table with 6 columns: 順位, 名称, 人数(前月), 人数(当月), 差分, 増減率. Lists spots like 字仲泊(恩納村), ANAインターコンチネンタル万座ビーチ, etc.

急下降ランキング

各市町村内の町丁目やスポットのうち、前月から今月にかけて、前後で訪れている来訪者が激減した町丁目やスポットを知ることができます。周遊関係の変化から要因を探りましょう。

Table with 6 columns: 順位, 名称, 人数(前月), 人数(当月), 差分, 増減率. Lists spots like PGMゴルフリゾート沖繩(旧沖繩国際ゴルフ倶楽部), ルネッサンス リゾート オキナワ, etc.

※データ定義は別紙を参照ください。出典：おでかけウォッチャー

対象エリア

恩納村

対象期間

2023年08月01日～2023年08月31日

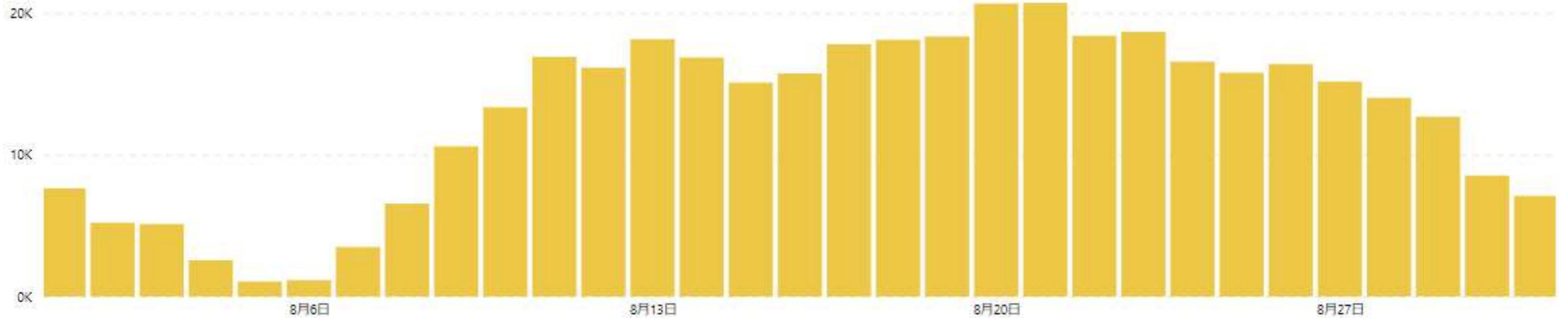
Version

プロトタイプ版

日別来訪者(どれくらい来ているの?)

日別推移

日別の来訪者数の推移を確認できます。日々のアップダウンを確認することで、プロモーションやイベント等取り組みの効果検証にも活用できます。また、特に取り組みを行っていないのに来訪者数が伸びている場合は、増加の背景を探ることで新たな誘客資源の発掘に繋がる可能性もあります。



対象エリア

恩納村

対象期間

2023年08月01日～2023年08月31日

Version

プロトタイプ版

## データ定義

1	使用されているデータ	スマートフォンアプリ利用者から許諾を得て取得したGPS位置情報データ(※データは個人を特定できない形式に加工して使用)
2	データの集計対象となるアプリ	国内のスマホアプリ140種類以上が対象 (例) 公共交通機関の乗換案内やエンタメアプリなど。※具体的な導入アプリ名については非公表
3	発地地域	直近2ヶ月間での夜間滞在エリアの出現日数が一定を上回る250mメッシュを定義
4	勤務地域	直近2ヶ月間での昼間滞在エリアの出現日数が一定を上回る250mメッシュを定義
5	調査対象スポット	沖縄県内で登録された1,564箇所のスポット来訪者
6	スポット登録定義	<p>沖縄県内全域を、町丁目単位およびスポット単位で沖縄県内全域を網羅する形で1,564箇所指定。</p> <p>〈登録パターン①〉</p> <ul style="list-style-type: none"> <li>・町丁目単位</li> </ul> <p>〈登録パターン②〉</p> <ul style="list-style-type: none"> <li>・空港、港湾（フェリー）、モノレール駅</li> <li>・道の駅</li> <li>・主要ビーチ（沖縄県の定める主要水浴場）</li> </ul> <p>参考：<a href="https://www.pref.okinawa.jp/site/kankyo/hozen/mizu_tsuchi/water/20140603suiyokujo.html">https://www.pref.okinawa.jp/site/kankyo/hozen/mizu_tsuchi/water/20140603suiyokujo.html</a></p> <ul style="list-style-type: none"> <li>・世界遺産</li> <li>・来訪者数の多い訪問地</li> </ul> <p>2020/10/1～2021/9/30 の1年間において1日あたりの来訪者数が100人以上のスポット</p> <p>※選定基準 ①1つの町丁目において、複数の分析対象スポットが存在する ②分析対象スポットが複数の町丁目に含まれる</p>
7	来訪者数	発地から0.5km以上離れ、かつ位置情報ログ(5～15分間隔で取得)が勤務地域ではない同一観光スポット指定メッシュ内に連続して1日2回以上記録された人数をカウント
8	観光スポット来訪者	予め指定した複合10mメッシュへの来訪者を、当該観光スポット来訪者と定義
9	市町村来訪者	市町村内いずれかの観光スポット来訪者を各市町村来訪者と定義。
10		同日中に複数回、同市区町村を来訪した場合はユニーク(1人)としてカウントし、市町村を跨いで滞在した場合、それぞれの市区町村で1カウントずつ来訪となる。 尚、同日中にA市・B市を訪れていた場合、A市・B市で各1カウントとなり、A市・B市を含む県全域では2カウントとなる。
11	属性	アンケート情報等をもとに一部の推定性年代を男女別20～69歳まで10歳刻みで表示
12	周遊	同一日にて複数観光スポット来訪者をスポット間、 または来訪順序の前・後別に人数集計(A→B→Cの場合、A→B、B→Cでそれぞれ1カウント)
13	表示しているデータ	取得された元データを、拡大推計(住民基本台帳人口に占める取得サンプル全数の居住者割合をもとに都道府県別に拡大)し集計)
14	おきなわ観光地域カルテ連携タイミング	毎月月初に前々月分のカルテを連携(OCVB公式Webサイトにて公開)
15		
16		