

対象エリア

久米島町

対象期間

2023年10月01日～2023年10月31日

Version

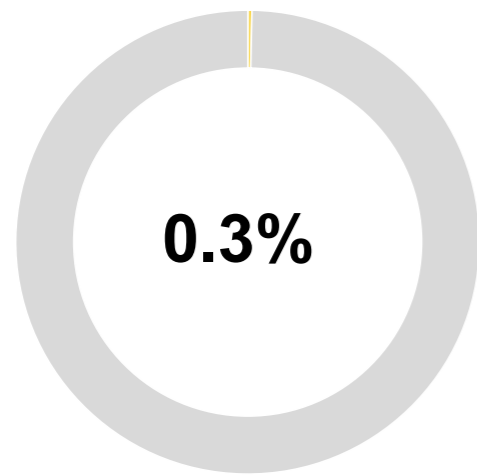
プロトタイプ版

「おきなわ観光地域カルテ」は、県外客の観光関連データを分析し、市町村別にわかりやすく可視化したマーケティング支援ツールです。プロトタイプ版では、人流データを元に、自市町村にどのくらい・どんな人が・どこから来ていて・どんな行動をしているかを把握することができます。今後も様々な観光関連データを本カルテに盛り込むことで地域経営を支援します。

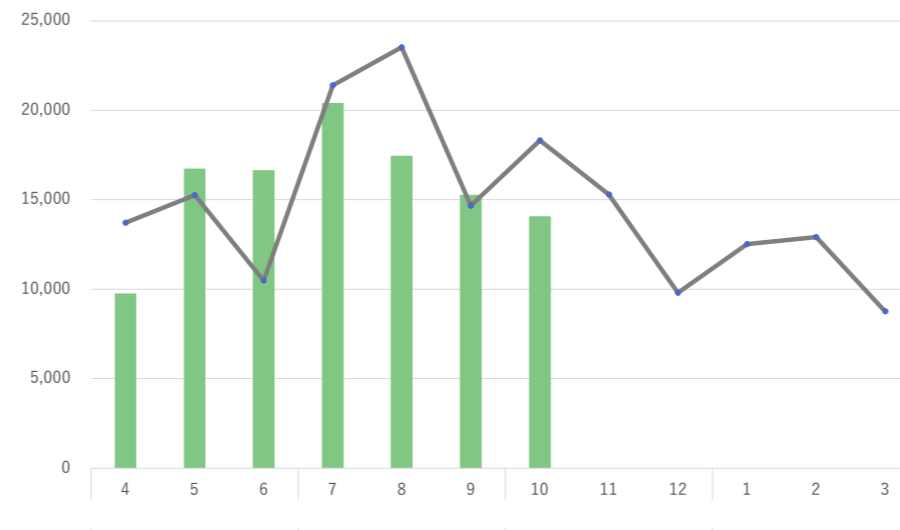
来訪者(どれくらい来ているの?)

県内シェア

自市町村の来訪者数が、県全体の来訪者数に対し、どれくらいの割合を占めているのかについて、割合(%)で表示しています。



自市町村の来訪者数年間推移です。前年度と比較してどうか？月ごとにどのような差分があるか？をグラフで確認できます。



年間推移

前年度と今年度の来訪者数を比較しています。誘客や受入の打ち手を月単位で検討する際の参考にしましょう。

月	2022	2023	進捗率
04	13,719	9,765	71.2%
05	15,251	16,746	109.8%
06	10,486	16,648	158.8%
07	21,400	20,414	95.4%
08	23,518	17,460	74.2%
09	14,660	15,272	104.2%
10	18,320	14,084	76.9%
11	15,302		
12	9,804		
01	12,512		
02	12,918		
03	8,766		
合計	176,656	110,389	62.5%

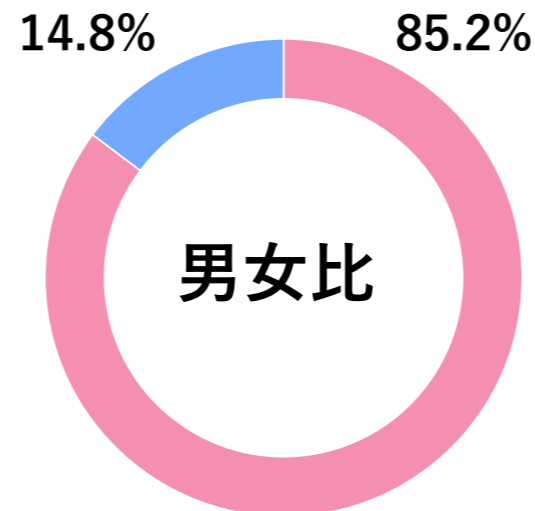
属性(どこからどんな人が来ているの?)

発地

自市町村の来訪者数が、県全体の来訪者数に対し、どれくらいの割合を占めているのかについて、割合(%)で表示しています。

順位	都道府県	人数(前年)	人数(前月)	人数(当月)	増減率(前年)	増減率(前月)
01	大阪府	2,404	2,087	3,485	45.0%	67.0%
02	神奈川県	5,596	3,399	3,336	-40.4%	-1.9%
03	東京都	3,402	4,927	2,991	-12.1%	-39.3%
04	埼玉県		1,113	1,561		40.3%
05	兵庫県	837		1,176	40.5%	
06	静岡県	653	157	446	-31.7%	184.1%
07	三重県			261		
08	岐阜県		400	248		-38.0%
09	滋賀県			188		
10	北海道	343		185	-46.1%	
その他		5,085	3,189	207	-95.9%	-93.5%
合計	-	18,320	15,272	14,084	-23.1%	-7.8%

性別・年代別にどれくらい来訪しているか？前月や県全体と比較してどうなのか？を確認できます。自市町村のターゲット選定や、狙いたい属性が誘客できているか？など、取り組みの振り返りにも活用できます。



性別・年代比較

年代	性別	人数(前年)	人数(前月)	人数(当月)	増減率(前年)	増減率(前月)
20代	男性		478			
30代	男性	982	2,640	1,166	18.7%	-55.8%
40代	男性	640	1,540	589	-8.0%	-61.8%
50代	男性	5,672	3,961	324	-94.3%	-91.8%
60代	男性	481				
小計	男性	7,775	8,619	2,079	-73.3%	-75.9%
20代	女性	388		2,634	578.9%	
30代	女性	2,842	400	1,932	-32.0%	383.0%
40代	女性	1,029	318	1,040	1.1%	227.0%
50代	女性	698	1,081	2,960	324.1%	173.8%
60代	女性	5,588	4,854	3,439	-38.5%	-29.2%
小計	女性	10,545	6,653	12,005	13.8%	80.4%
合計		18,320	15,272	14,084	-23.1%	-7.8%

※データ定義は別紙を参照ください。出典：おでかけウォッチャー



対象エリア

久米島町

対象期間

2023年10月01日～2023年10月31日

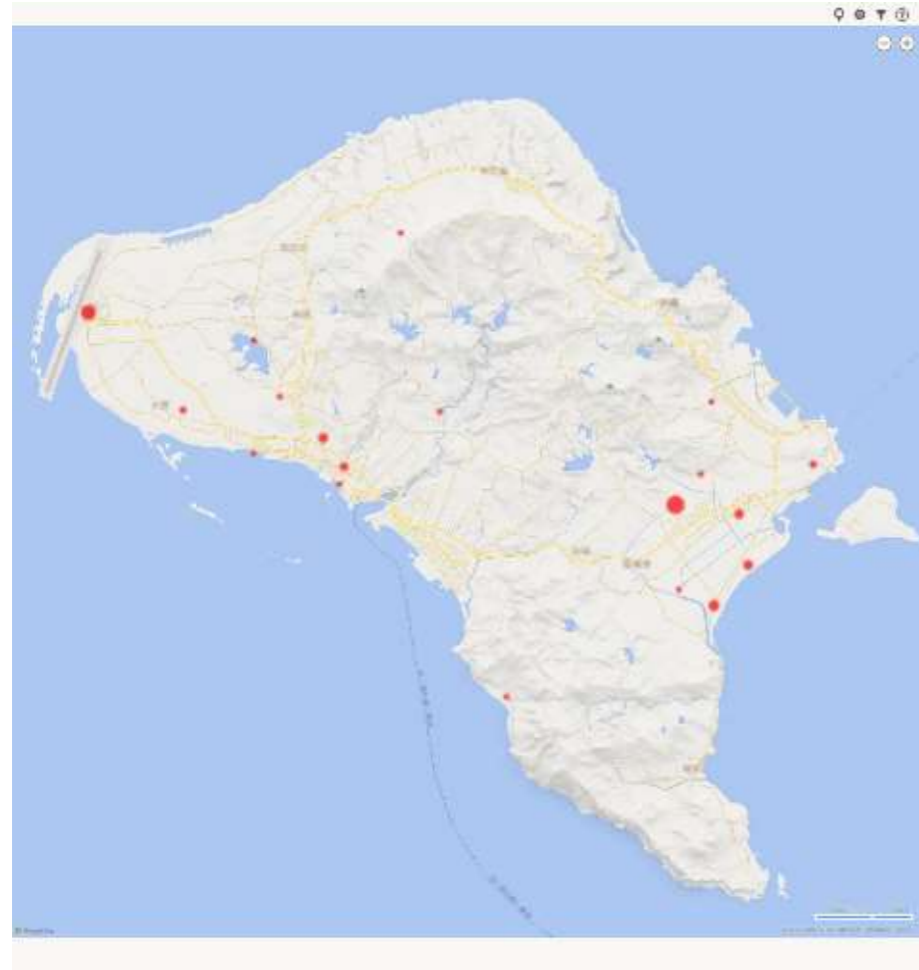
Version

プロトタイプ版

行動(どこに行っているの?)

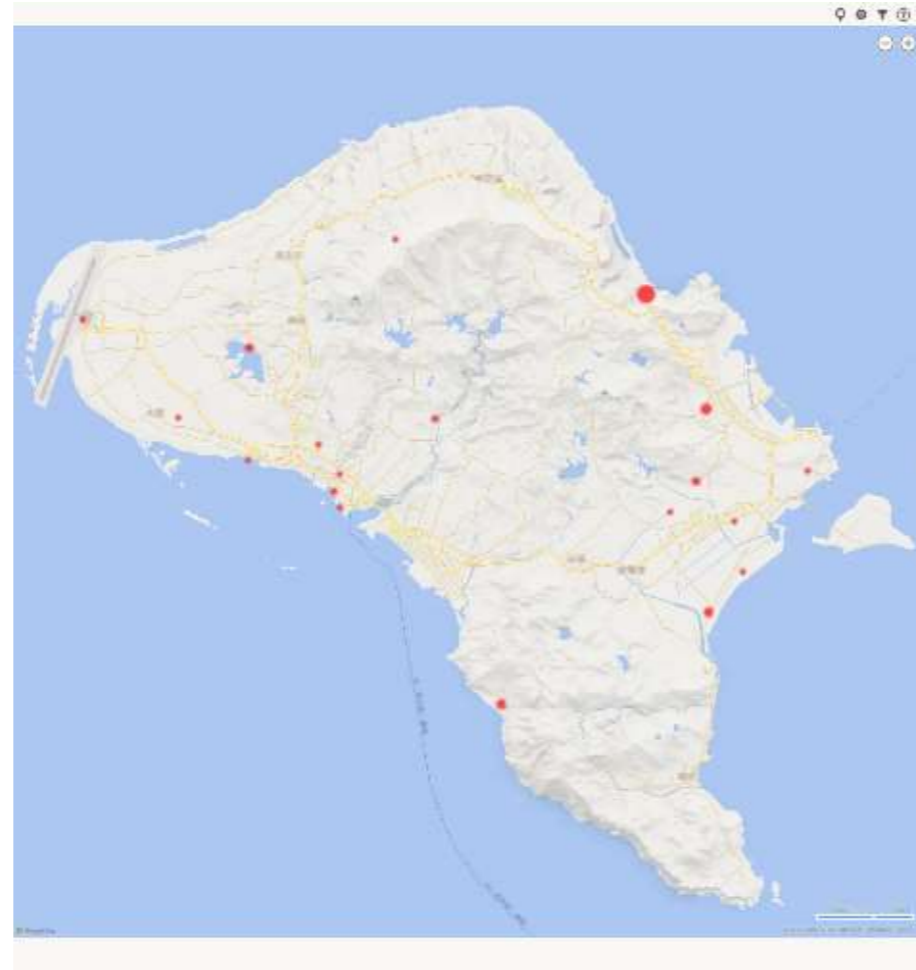
来訪地ランキング

自市町村の町丁目やスポットを、来訪者が多い順に表示しています。人気スポットを把握することで、地域周遊を促進したり、消費額UPの打ち手に活用しましょう。想定外のスポットは新たな観光資源の可能性がります。



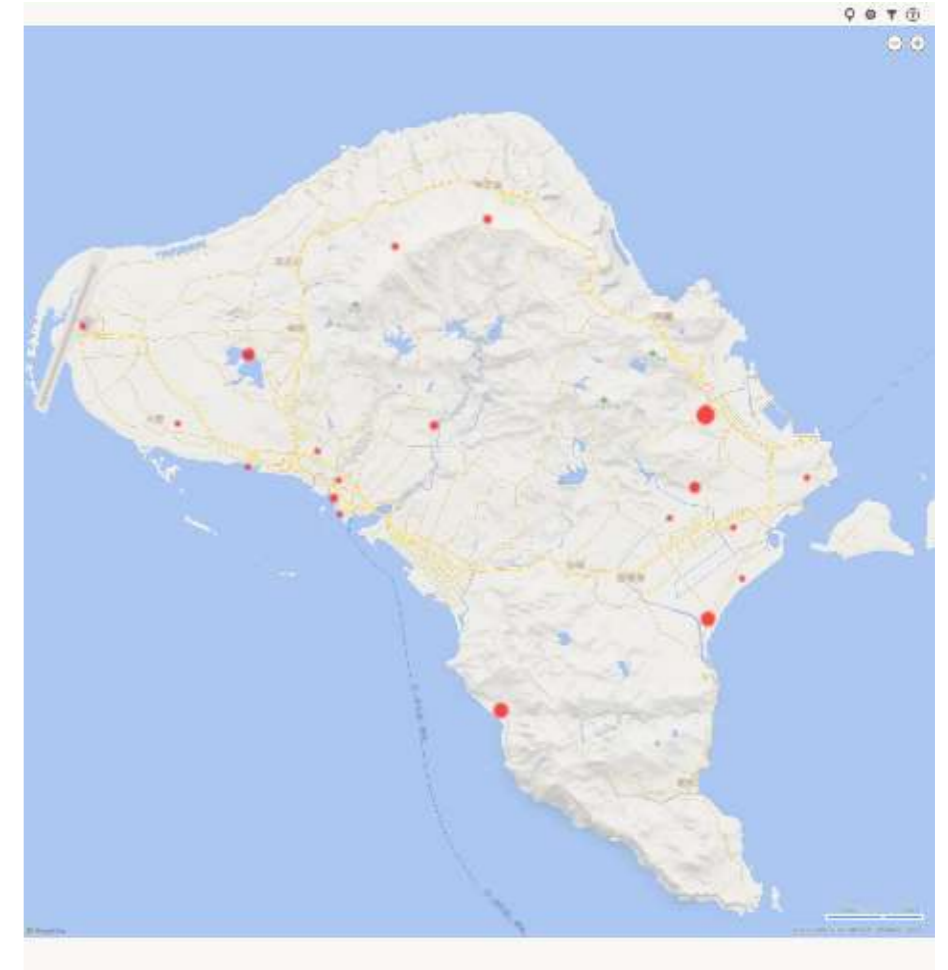
急上昇ランキング

前月から今月にかけて来訪者が急増したスポットを知ることができます。急増の背景には、イベント効果や、SNS・メディアなどで話題になったケースなどが隠れていることがあります。要因を探り、地域の新たな資源を発見しましょう。



急下降ランキング

前月から今月にかけて来訪者が激減したスポットを知ることができます。激減の背景には、イベント期間の終了や観光需要の変化などが隠れていることがあります。要因を探り、自市町村の課題発見に活用しましょう。



順位	名称	人数(前月)	人数(当月)	構成比	増減率
01	字比嘉(久米島町)	5,699	7,024	18.9%	23.2%
02	久米島空港	6,563	5,629	15.2%	-14.2%
03	リゾートホテル久米アイランド	1,168	3,137	8.5%	168.6%
04	字仲泊(久米島町)	3,125	2,884	7.8%	-7.7%
05	イーフビーチホテル	2,606	2,398	6.5%	-8.0%
06	字謝名堂(久米島町)	2,454	2,334	6.3%	-4.9%
07	字大田(久米島町)	1,327	1,650	4.4%	24.3%
08	字大原(久米島町)	1,829	1,542	4.2%	-15.7%
09	字宇根(久米島町)	1,682	1,410	3.8%	-16.2%
10	字奥武(久米島町)	787	1,048	2.8%	33.2%
11	字真謝(久米島町)	292	906	2.4%	210.3%
12	字兼城(久米島町)	2,145	891	2.4%	-58.5%
13	字儀間(久米島町)	432	875	2.4%	102.5%
14	字真我里(久米島町)	0	750	2.0%	0.0%
15	字鳥島(久米島町)	676	748	2.0%	10.7%
16	字鳥尻(久米島町)	265	710	1.9%	167.9%
17	字北原(久米島町)	313	691	1.9%	120.8%
18	字仲村渠(久米島町)	491	626	1.7%	27.5%
19	字嘉手苺(久米島町)	1,199	518	1.4%	-56.8%
20	字西銘(久米島町)	0	295	0.8%	0.0%

順位	名称	人数(前月)	人数(当月)	差分	増減率
01	字阿嘉(久米島町)	49	273	224	457.1%
02	字真謝(久米島町)	292	906	614	210.3%
03	リゾートホテル久米アイランド	1,168	3,137	1,969	168.6%
04	字鳥尻(久米島町)	265	710	445	167.9%
05	字北原(久米島町)	313	691	378	120.8%
06	字儀間(久米島町)	432	875	443	102.5%
07	字奥武(久米島町)	787	1,048	261	33.2%
08	字仲村渠(久米島町)	491	626	135	27.5%
09	字大田(久米島町)	1,327	1,650	323	24.3%
10	字比嘉(久米島町)	5,699	7,024	1,325	23.2%
11	字鳥島(久米島町)	676	748	72	10.7%
12	字謝名堂(久米島町)	2,454	2,334	-120	-4.9%
13	字仲泊(久米島町)	3,125	2,884	-241	-7.7%
14	イーフビーチホテル	2,606	2,398	-208	-8.0%
15	久米島空港	6,563	5,629	-934	-14.2%
16	兼城港	240	205	-35	-14.6%
17	字大原(久米島町)	1,829	1,542	-287	-15.7%
18	字宇根(久米島町)	1,682	1,410	-272	-16.2%
19	字嘉手苺(久米島町)	1,199	518	-681	-56.8%
20	字兼城(久米島町)	2,145	891	-1,254	-58.5%

順位	名称	人数(前月)	人数(当月)	差分	増減率
01	字宇江城(久米島町)	671	238	-433	-64.5%
02	字兼城(久米島町)	2,145	891	-1,254	-58.5%
03	字嘉手苺(久米島町)	1,199	518	-681	-56.8%
04	字宇根(久米島町)	1,682	1,410	-272	-16.2%
05	字大原(久米島町)	1,829	1,542	-287	-15.7%
06	兼城港	240	205	-35	-14.6%
07	久米島空港	6,563	5,629	-934	-14.2%
08	イーフビーチホテル	2,606	2,398	-208	-8.0%
09	字仲泊(久米島町)	3,125	2,884	-241	-7.7%
10	字謝名堂(久米島町)	2,454	2,334	-120	-4.9%
11	字鳥島(久米島町)	676	748	72	10.7%
12	字比嘉(久米島町)	5,699	7,024	1,325	23.2%
13	字大田(久米島町)	1,327	1,650	323	24.3%
14	字仲村渠(久米島町)	491	626	135	27.5%
15	字奥武(久米島町)	787	1,048	261	33.2%
16	字儀間(久米島町)	432	875	443	102.5%
17	字北原(久米島町)	313	691	378	120.8%
18	字鳥尻(久米島町)	265	710	445	167.9%
19	リゾートホテル久米アイランド	1,168	3,137	1,969	168.6%
20	字真謝(久米島町)	292	906	614	210.3%

※データ定義は別紙を参照ください。出典：おでかけウォッチャー



対象エリア

久米島町

対象期間

2023年10月01日～2023年10月31日

Version

プロトタイプ版

周遊(市町村間)

各市町村の前後にどの市町村を訪れているかを表示しています。市町村間の協働プロモーションや市町村をまたぐモデルコースの開発、パンフレットや看板の設置先など各市町村の情報発信先の検討に活用できます。また急上昇・急下降を掘り下げることで、市町村間周遊の変化や兆しをつかむこともできます。

周遊ランキング

各市町村の前後を訪れている市町村を、来訪者が多い順に表示しています。市町村間周遊の現状ニーズ把握にお役立てください。

順位	名称	人数(前月)	人数(当月)	構成比	増減率
01	那覇市	16,626	13,781	97.6%	-17.1%
02	渡名喜村	111	193	1.4%	73.9%
03	宜野湾市	0	76	0.5%	0.0%
04	豊見城市	60	71	0.5%	18.3%

急上昇ランキング

各市町村の前後に周遊している市町村のうち、前月から今月にかけて来訪者が急増した市町村を知ることができます。周遊関係の変化に注目し、新たな誘客の可能性を見出しましょう。

順位	名称	人数(前月)	人数(当月)	差分	増減率
01	渡名喜村	111	193	82	73.9%
02	豊見城市	60	71	11	18.3%
03	那覇市	16,626	13,781	-2,845	-17.1%

急下降ランキング

各市町村の前後に周遊している市町村のうち、前月から今月にかけて来訪者が激減した市町村を知ることができます。周遊関係の変化から要因を探り、打ち手の必要性を検討しましょう。

順位	名称	人数(前月)	人数(当月)	差分	増減率
01	那覇市	16,626	13,781	-2,845	-17.1%
02	豊見城市	60	71	11	18.3%
03	渡名喜村	111	193	82	73.9%

周遊(市町村内)

各市町村内のどの町丁目とどの町丁目を周遊しているか？を表示しています。地域内の周遊ルートを知ることで、モデルコースの開発やイベント開催や出店計画など地域づくりのヒントを得ることができます。また急上昇・急下降を掘り下げることで、地域内周遊の変化や兆しをつかむこともできます。

周遊ランキング

各市町村内の町丁目やスポットのうち、前後で訪れている来訪者が多い順に表示しています。市町村内周遊の現状ニーズ把握にお役立てください。

順位	名称	人数(前月)	人数(当月)	構成比	増減率
01	字比嘉(久米島町) ⇄ 字謝名堂(久米島町)	9,169	12,759	14.9%	39.2%
02	リゾートホテル久米アイランド ⇄ 字比嘉(久米島町)	5,809	6,640	7.7%	14.3%
03	字儀間(久米島町) ⇄ 字嘉手苅(久米島町)	825	4,660	5.4%	464.8%
04	イーフビーチホテル ⇄ 字比嘉(久米島町)	3,870	4,337	5.1%	12.1%
05	イーフビーチホテル ⇄ 字謝名堂(久米島町)	3,288	2,838	3.3%	-13.7%
06	リゾートホテル久米アイランド ⇄ 字謝名堂(久米島町)	131	2,264	2.6%	1,628.2%
07	字仲泊(久米島町) ⇄ 字大田(久米島町)	2,265	1,965	2.3%	-13.2%
08	字宇根(久米島町) ⇄ 字比嘉(久米島町)	1,485	1,581	1.8%	6.5%
09	字宇根(久米島町) ⇄ 字謝名堂(久米島町)	1,284	1,568	1.8%	22.1%
10	イーフビーチホテル ⇄ 久米島空港	910	1,457	1.7%	60.1%
11	リゾートホテル久米アイランド ⇄ 久米島空港	923	1,203	1.4%	30.3%
12	久米島空港 ⇄ 字大原(久米島町)	1,098	1,173	1.4%	6.8%
13	リゾートホテル久米アイランド ⇄ 字真我里(久米島町)	0	1,156	1.3%	0.0%
14	リゾートホテル久米アイランド ⇄ 字宇根(久米島町)	552	1,126	1.3%	104.0%
15	字儀間(久米島町) ⇄ 字比嘉(久米島町)	834	1,116	1.3%	33.8%
16	字儀間(久米島町) ⇄ 字大田(久米島町)	226	1,095	1.3%	384.5%
17	イーフビーチホテル ⇄ 字宇根(久米島町)	707	1,079	1.3%	52.6%
18	字仲泊(久米島町) ⇄ 字鳥島(久米島町)	1,213	1,040	1.2%	-14.3%
19	久米島空港 ⇄ 字比嘉(久米島町)	1,135	886	1.0%	-21.9%
20	字仲泊(久米島町) ⇄ 字大原(久米島町)	2,043	795	0.9%	-61.1%

急上昇ランキング

各市町村内の町丁目やスポットのうち、前月から今月にかけて、前後で訪れている来訪者が急増した町丁目やスポットを知ることができます。周遊関係の変化に注目し、新たな誘客の可能性を見出しましょう。

順位	名称	人数(前月)	人数(当月)	差分	増減率
01	リゾートホテル久米アイランド ⇄ 字謝名堂(久米島町)	131	2,264	2,133	1,628.2%
02	字北原(久米島町) ⇄ 字大原(久米島町)	45	506	461	1,024.4%
03	字真謝(久米島町) ⇄ 字謝名堂(久米島町)	48	477	429	893.8%
04	字儀間(久米島町) ⇄ 字山城(久米島町)	40	272	232	580.0%
05	字儀間(久米島町) ⇄ 字嘉手苅(久米島町)	825	4,660	3,835	464.8%
06	久米島空港 ⇄ 字大田(久米島町)	93	505	412	443.0%
07	リゾートホテル久米アイランド ⇄ 字仲泊(久米島町)	49	258	209	426.5%
08	字宇根(久米島町) ⇄ 字阿嘉(久米島町)	63	323	260	412.7%
09	字儀間(久米島町) ⇄ 字大田(久米島町)	226	1,095	869	384.5%
10	字仲村渠(久米島町) ⇄ 字北原(久米島町)	108	479	371	343.5%
11	字兼城(久米島町) ⇄ 字謝名堂(久米島町)	80	343	263	328.8%
12	字宇江城(久米島町) ⇄ 字阿嘉(久米島町)	139	563	424	305.0%
13	リゾートホテル久米アイランド ⇄ 字儀間(久米島町)	65	250	185	284.6%
14	字具志川(久米島町) ⇄ 字大原(久米島町)	80	306	226	282.5%
15	字真我里(久米島町) ⇄ 字謝名堂(久米島町)	67	256	189	282.1%
16	字仲村渠(久米島町) ⇄ 字兼城(久米島町)	40	137	97	242.5%
17	久米島空港 ⇄ 字仲村渠(久米島町)	40	135	95	237.5%
18	字鳥尻(久米島町) ⇄ 字謝名堂(久米島町)	103	343	240	233.0%
19	久米島空港 ⇄ 字西銘(久米島町)	71	231	160	225.4%
20	字北原(久米島町) ⇄ 字嘉手苅(久米島町)	49	154	105	214.3%

急下降ランキング

各市町村内の町丁目やスポットのうち、前月から今月にかけて、前後で訪れている来訪者が激減した町丁目やスポットを知ることができます。周遊関係の変化から要因を探りましょう。

順位	名称	人数(前月)	人数(当月)	差分	増減率
01	字儀間(久米島町) ⇄ 字奥武(久米島町)	1,159	62	-1,097	-94.7%
02	イーフビーチホテル ⇄ リゾートホテル久米アイランド	498	44	-454	-91.2%
03	久米島空港 ⇄ 字儀間(久米島町)	388	62	-326	-84.0%
04	字仲泊(久米島町) ⇄ 字真謝(久米島町)	374	61	-313	-83.7%
05	字仲泊(久米島町) ⇄ 字奥武(久米島町)	464	78	-386	-83.2%
06	字兼城(久米島町) ⇄ 字奥武(久米島町)	288	53	-235	-81.6%
07	字仲村渠(久米島町) ⇄ 字比屋定(久米島町)	351	67	-284	-80.9%
08	久米島空港 ⇄ 字嘉手苅(久米島町)	286	57	-229	-80.1%
09	字大原(久米島町) ⇄ 字西銘(久米島町)	616	124	-492	-79.9%
10	字大田(久米島町) ⇄ 字比嘉(久米島町)	1,530	326	-1,204	-78.7%
11	字大原(久米島町) ⇄ 字比嘉(久米島町)	1,877	411	-1,466	-78.1%
12	字仲村渠(久米島町) ⇄ 字宇江城(久米島町)	328	86	-242	-73.8%
13	イーフビーチ ⇄ リゾートホテル久米アイランド	210	67	-143	-68.1%
14	字兼城(久米島町) ⇄ 字大田(久米島町)	1,157	389	-768	-66.4%
15	字比嘉(久米島町) ⇄ 字西銘(久米島町)	794	272	-522	-65.7%
16	イーフビーチホテル ⇄ 字奥武(久米島町)	286	100	-186	-65.0%
17	字大原(久米島町) ⇄ 字鳥島(久米島町)	386	140	-246	-63.7%
18	字山里(久米島町) ⇄ 字西銘(久米島町)	164	62	-102	-62.2%
19	字仲泊(久米島町) ⇄ 字兼城(久米島町)	1,912	726	-1,186	-62.0%
20	字上江洲(久米島町) ⇄ 字北原(久米島町)	168	64	-104	-61.9%

※データ定義は別紙を参照ください。出典：おでかけウォッチャー

対象エリア

久米島町

対象期間

2023年10月01日～2023年10月31日

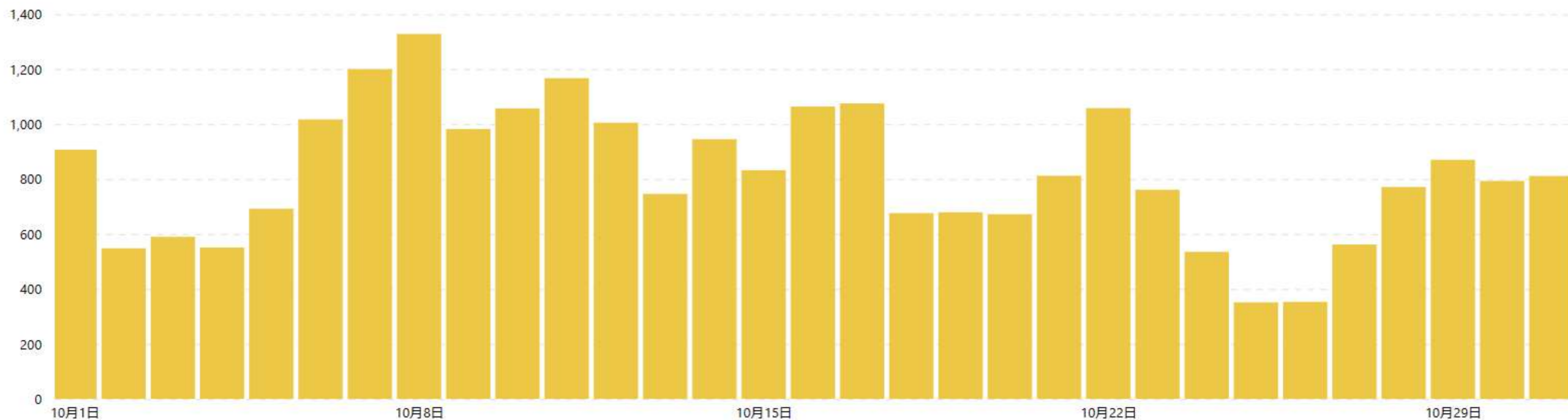
Version

プロトタイプ版

日別来訪者(どれくらい来ているの?)

日別推移

日別の来訪者数の推移を確認できます。日々のアップダウンを確認することで、プロモーションやイベント等取り組みの効果検証にも活用できます。また、特に取り組みを行っていないのに来訪者数が伸びている場合は、増加の背景を探ることで新たな誘客資源の発掘に繋がる可能性もあります。



対象エリア

久米島町

対象期間

2023年10月01日～2023年10月31日

Version

プロトタイプ版

データ定義

1	使用されているデータ	スマートフォンアプリ利用者から許諾を得て取得したGPS位置情報データ(※データは個人を特定できない形式に加工して使用)
2	データの集計対象となるアプリ	国内のスマホアプリ140種類以上が対象 (例) 公共交通機関の乗換案内やエンタメアプリなど。※具体的な導入アプリ名については非公表
3	発地地域	直近2ヶ月間での夜間滞在エリアの出現日数が一定を上回る250mメッシュを定義
4	勤務地域	直近2ヶ月間での昼間滞在エリアの出現日数が一定を上回る250mメッシュを定義
5	調査対象スポット	沖縄県内で登録された1,564箇所のスポット来訪者
6	スポット登録定義	<p>沖縄県内全域を、町丁目単位およびスポット単位で沖縄県内全域を網羅する形で1,564箇所指定。</p> <p>〈登録パターン①〉</p> <ul style="list-style-type: none"> ・町丁目単位 <p>〈登録パターン②〉</p> <ul style="list-style-type: none"> ・空港、港湾(フェリー)、モノレール駅 ・道の駅 ・主要ビーチ(沖縄県の定める主要水浴場) <p>参考：https://www.pref.okinawa.jp/site/kankyo/hozen/mizu_tsuchi/water/20140603suiyokujo.html</p> <ul style="list-style-type: none"> ・世界遺産 ・来訪者数の多い訪問地 <p>2020/10/1～2021/9/30の1年間において1日あたりの来訪者数が100人以上のスポット</p> <p>※選定基準 ①1つの町丁目において、複数の分析対象スポットが存在する ②分析対象スポットが複数の町丁目に含まれる</p>
7	来訪者数	発地から0.5km以上離れ、かつ位置情報ログ(5～15分間隔で取得)が勤務地域ではない同一観光スポット指定メッシュ内に連続して1日2回以上記録された人数をカウント
8	観光スポット来訪者	予め指定した複合10mメッシュへの来訪者を、当該観光スポット来訪者と定義
9	市町村来訪者	市町村内いずれかの観光スポット来訪者を各市町村来訪者と定義。
10		同日中に複数回、同市区町村を来訪した場合はユニーク(1人)としてカウントし、市町村を跨いで滞在した場合、それぞれの市区町村で1カウントずつ来訪となる。 尚、同日中にA市・B市を訪れていた場合、A市・B市で各1カウントとなり、A市・B市を含む県全域では2カウントとなる。
11	属性	アンケート情報等をもとに一部の推定性年代を男女別20～69歳まで10歳刻みで表示
12	周遊	同一日に複数観光スポット来訪者をスポット間、 または来訪順序の前・後別に人数集計(A→B→Cの場合、A→B、B→Cでそれぞれ1カウント)
13	表示しているデータ	取得された元データを、拡大推計(住民基本台帳人口に占める取得サンプル全数の居住者割合をもとに都道府県別に拡大)し集計)
14	おきなわ観光地域カルテ連携タイミング	毎月月初に前々月分のカルテを連携(OCVB公式Webサイトにて公開)
15		
16		

※データ定義は別紙を参照ください。出典：おでかけウォッチャー