

対象エリア

糸満市

対象期間

2023年11月01日～2023年11月30日

Version

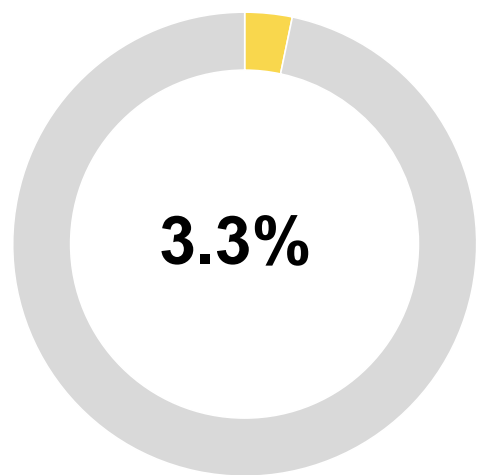
プロトタイプ版

「おきなわ観光地域カルテ」は、県外客の観光関連データを分析し、市町村別にわかりやすく可視化したマーケティング支援ツールです。プロトタイプ版では、人流データを元に、自市町村にどのくらい・どんな人が・どこから来ていて・どんな行動をしているかを把握することができます。今後も様々な観光関連データを本カルテに盛り込むことで地域経営を支援します。

来訪者(どれくらい来ているの?)

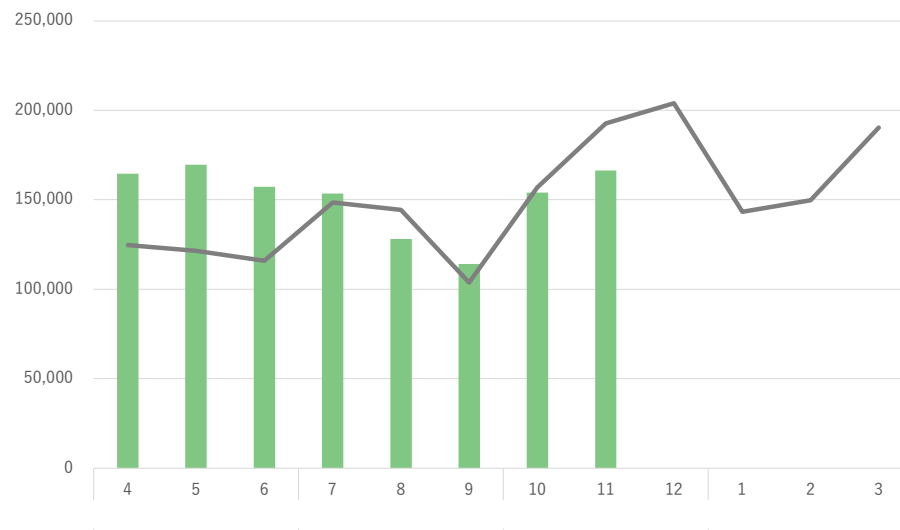
県内シェア

自市町村の来訪者数が、県全体の来訪者数に対し、どれくらいの割合を占めているのかについて、割合(%)で表示しています。



年間推移

自市町村の来訪者数年間推移です。前年度と比較してどうか？月ごとにどのような差分があるか？をグラフで確認できます。



前年度と今年度の来訪者数を比較しています。

誘客や受入の打ち手を月単位で検討する際の参考にしましょう。

月	2022	2023	進捗率
04	124,612	164,528	132.0%
05	121,558	169,509	139.4%
06	115,876	157,265	135.7%
07	148,547	153,425	103.3%
08	144,454	127,988	88.6%
09	103,757	114,074	109.9%
10	156,813	153,942	98.2%
11	192,675	166,425	86.4%
12	203,992	-	-
01	143,236	-	-
02	149,716	-	-
03	190,421	-	-
合計	1,795,657	1,207,156	67.2%

属性(どこからどんな人が来ているの?)

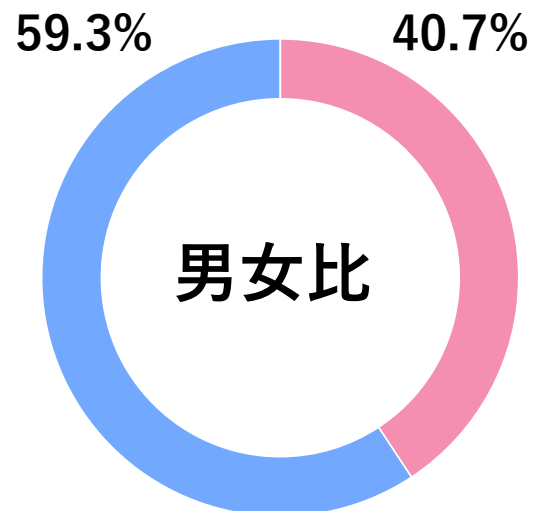
発地

自市町村の来訪者数が、県全体の来訪者数に対し、どれくらいの割合を占めているのかについて、割合(%)で表示しています。

順位	都道府県	人数(前年)	人数(前月)	人数(当月)	増減率(前年)	増減率(前月)
01	神奈川県	20,682	25,705	20,537	-0.7%	-20.1%
02	東京都	21,255	17,685	16,972	-20.2%	-4.0%
03	福岡県	17,321	17,648	16,540	-4.5%	-6.3%
04	大阪府	17,962	14,520	12,789	-28.8%	-11.9%
05	愛知県	12,577	7,578	12,446	-1.0%	64.2%
06	埼玉県	10,513	6,758	10,641	1.2%	57.5%
07	千葉県	9,416	8,464	9,332	-0.9%	10.3%
08	北海道	13,993	5,051	7,238	-48.3%	43.3%
09	兵庫県	11,221	7,152	6,844	-39.0%	-4.3%
10	静岡県	4,674	4,466	4,636	-0.8%	3.8%
その他	-	53,061	38,915	48,450	-8.7%	24.5%
合計	-	192,675	153,942	166,425	-13.6%	8.1%

性別・年代比較

性別・年代別にどれくらい来訪しているか？前月や県全体と比較してどうなのか？を確認できます。自市町村のターゲット選定や、狙いたい属性が誘客できているか？など、取り組みの振り返りにも活用できます。



年代	性別	人数(前年)	人数(前月)	人数(当月)	増減率(前年)	増減率(前月)
20代	男性	8,193	17,287	11,866	44.8%	-31.4%
30代	男性	26,237	18,197	24,838	-5.3%	36.5%
40代	男性	14,094	12,511	14,177	0.6%	13.3%
50代	男性	25,214	21,515	25,393	0.7%	18.0%
60代	男性	21,737	20,010	22,349	2.8%	11.7%
小計	男性	95,475	89,520	98,623	3.3%	10.2%
20代	女性	12,371	6,369	519	-95.8%	-91.9%
30代	女性	11,440	6,515	11,991	4.8%	84.1%
40代	女性	13,066	17,833	14,334	9.7%	-19.6%
50代	女性	17,407	19,585	11,934	-31.4%	-39.1%
60代	女性	42,916	14,120	29,024	-32.4%	105.6%
小計	女性	97,200	64,422	67,802	-30.2%	5.2%
合計	-	192,675	153,942	166,425	-13.6%	8.1%

※データ定義は別紙を参照ください。出典：おでかけウォッチャー



対象エリア

糸満市

対象期間

2023年11月01日～2023年11月30日

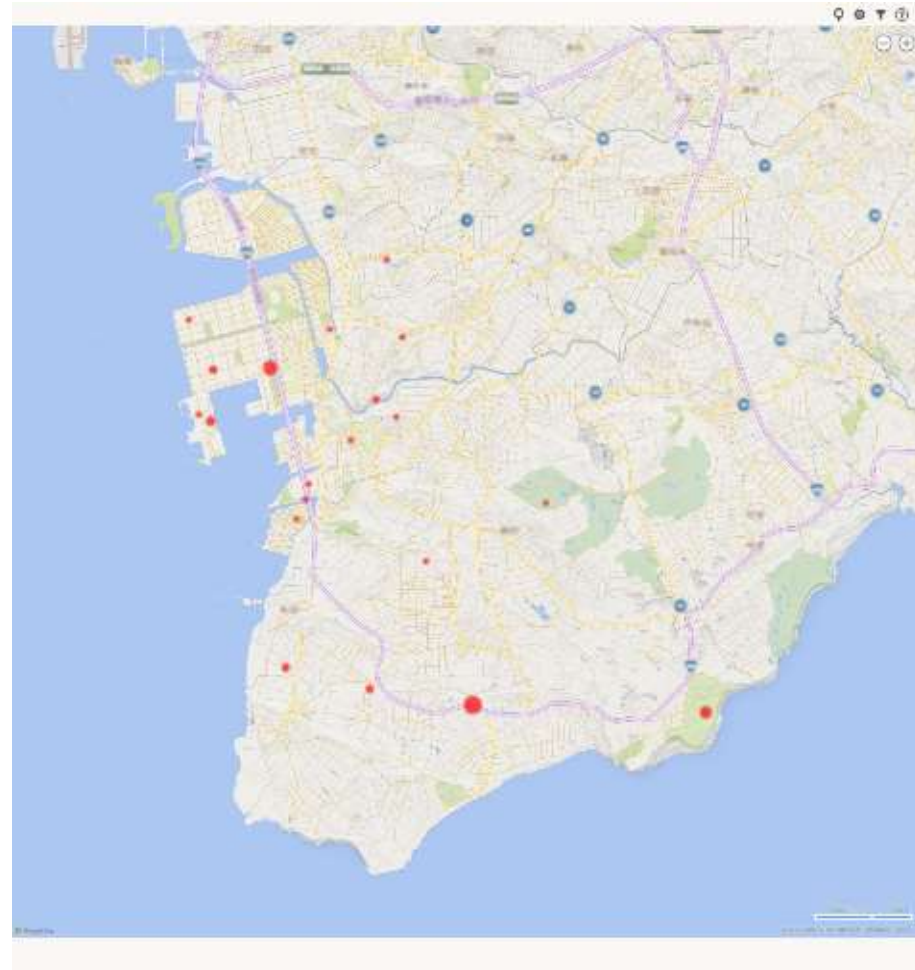
Version

プロトタイプ版

行動(どこに行っているの?)

来訪地ランキング

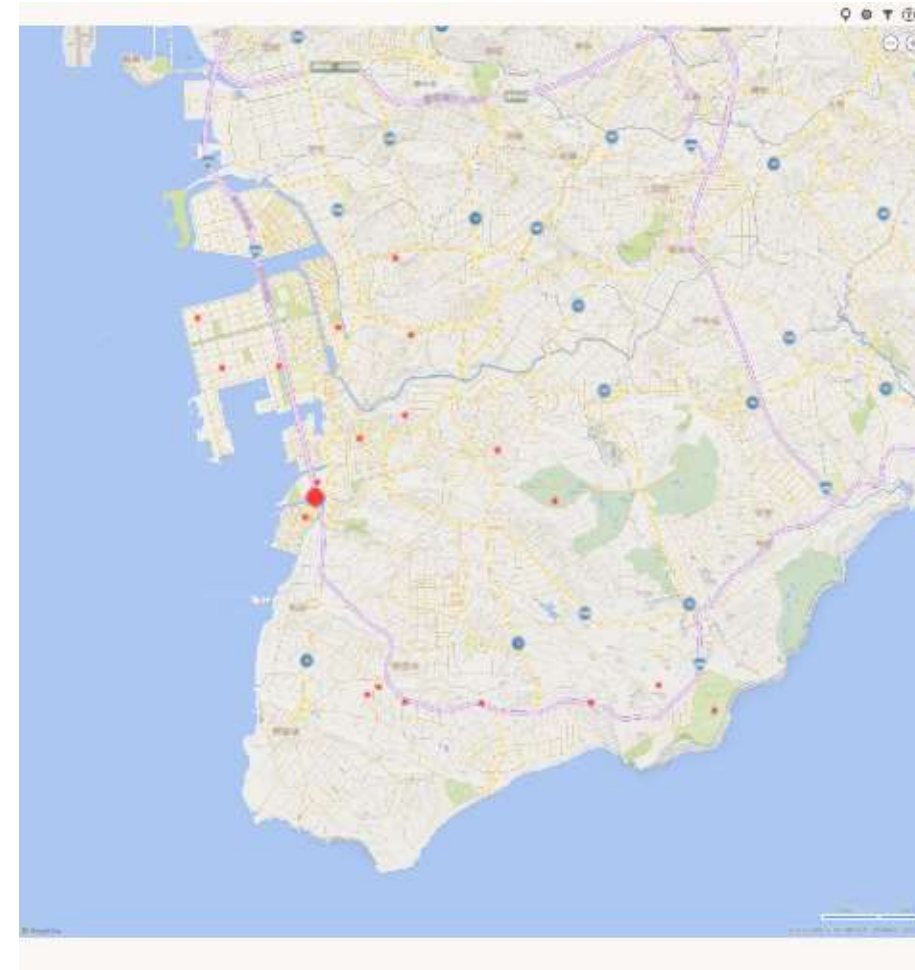
自市町村の町丁目やスポットを、来訪者が多い順に表示しています。人気スポットを把握することで、地域周遊を促進したり、消費額UPの打ち手に活用しましょう。想定外のスポットは新たな観光資源の可能性がります。



順位	名称	人数(前月)	人数(当月)	構成比	増減率
01	ひめゆりの塔・ひめゆり平和祈念資料館	21,617	33,718	21.2%	56.0%
02	道の駅いとまん	22,750	26,545	16.7%	16.7%
03	平和祈念公園	19,560	18,108	11.4%	-7.4%
04	サザンビーチホテル&リゾート沖縄	20,870	13,372	8.4%	-35.9%
05	琉球ガラス村	9,202	10,324	6.5%	12.2%
06	字名城(糸満市)	15,138	9,928	6.2%	-34.4%
07	西崎4丁目(糸満市)	9,363	9,261	5.8%	-1.1%
08	字兼城(糸満市)	8,535	5,447	3.4%	-36.2%
09	西崎6丁目(糸満市)	1,531	3,173	2.0%	107.3%
10	字糸満南区(糸満市)	2,519	2,923	1.8%	16.0%
11	字阿波根(糸満市)	2,069	2,841	1.8%	37.3%
12	美々ビーチいとまん	3,091	2,292	1.4%	-25.8%
13	西崎5丁目(糸満市)	2,361	2,271	1.4%	-3.8%
14	字湖平(糸満市)	1,615	2,093	1.3%	29.6%
15	湖崎町三丁目(糸満市)	1,055	1,942	1.2%	84.1%
16	字真栄里(糸満市)	2,746	1,911	1.2%	-30.4%
17	湖崎町一丁目(糸満市)	50	1,792	1.1%	3,484.0%
18	湖崎町二丁目(糸満市)	1,411	1,777	1.1%	25.9%
19	パームヒルズゴルフリゾートクラブ	528	1,770	1.1%	235.2%
20	字照屋(糸満市)	940	1,276	0.8%	35.7%

急上昇ランキング

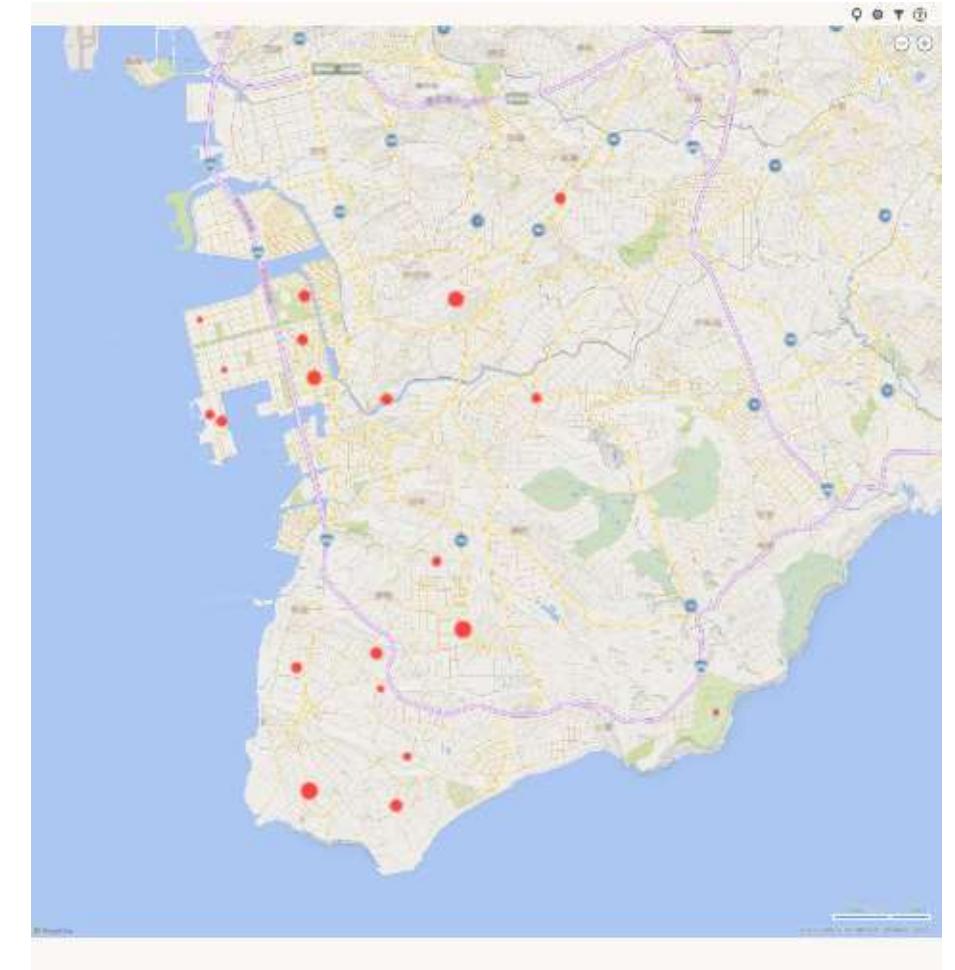
前月から今月にかけて来訪者が急増したスポットを知ることができます。急増の背景には、イベント効果や、SNS・メディアなどで話題になったケースなどが隠れていることがあります。要因を探り、地域の新たな資源を発見しましょう。



順位	名称	人数(前月)	人数(当月)	差分	増減率
01	湖崎町一丁目(糸満市)	50	1,792	1,742	3,484.0%
02	字大里(糸満市)	90	379	289	321.1%
03	パームヒルズゴルフリゾートクラブ	528	1,770	1,242	235.2%
04	西崎6丁目(糸満市)	1,531	3,173	1,642	107.3%
05	湖崎町三丁目(糸満市)	1,055	1,942	887	84.1%
06	字福地(糸満市)	232	382	150	64.7%
07	ひめゆりの塔・ひめゆり平和祈念資料館	21,617	33,718	12,101	56.0%
08	字伊原(糸満市)	281	431	150	53.4%
09	字阿波根(糸満市)	2,069	2,841	772	37.3%
10	字大度(糸満市)	607	824	217	35.7%
11	字照屋(糸満市)	940	1,276	336	35.7%
12	字湖平(糸満市)	1,615	2,093	478	29.6%
13	字摩文仁(糸満市)	408	519	111	27.2%
14	湖崎町二丁目(糸満市)	1,411	1,777	366	25.9%
15	道の駅いとまん	22,750	26,545	3,795	16.7%
16	字糸満南区(糸満市)	2,519	2,923	404	16.0%
17	琉球ガラス村	9,202	10,324	1,122	12.2%
18	西崎4丁目(糸満市)	9,363	9,261	-102	-1.1%
19	西崎5丁目(糸満市)	2,361	2,271	-90	-3.8%
20	平和祈念公園	19,560	18,108	-1,452	-7.4%

急下降ランキング

前月から今月にかけて来訪者が激減したスポットを知ることができます。激減の背景には、イベント期間の終了や観光需要の変化などが隠れていることがあります。要因を探り、自市町村の課題発見に活用しましょう。



順位	名称	人数(前月)	人数(当月)	差分	増減率
01	字真壁(糸満市)	687	126	-561	-81.7%
02	字喜屋武(糸満市)	570	146	-424	-74.4%
03	字座波(糸満市)	660	198	-462	-70.0%
04	西崎1丁目(糸満市)	1,055	435	-620	-58.8%
05	字糸洲(糸満市)	133	75	-58	-43.6%
06	西崎3丁目(糸満市)	1,456	841	-615	-42.2%
07	字束里旧東辺名区(糸満市)	207	120	-87	-42.0%
08	字兼城(糸満市)	8,535	5,447	-3,088	-36.2%
09	サザンビーチホテル&リゾート沖縄	20,870	13,372	-7,498	-35.9%
10	西崎2丁目(糸満市)	593	381	-212	-35.8%
11	字武富(糸満市)	669	434	-235	-35.1%
12	字名城(糸満市)	15,138	9,928	-5,210	-34.4%
13	字真栄里(糸満市)	2,746	1,911	-835	-30.4%
14	字与座(糸満市)	387	279	-108	-27.9%
15	美々ビーチいとまん	3,091	2,292	-799	-25.8%
16	字山城(糸満市)	324	256	-68	-21.0%
17	平和祈念公園	19,560	18,108	-1,452	-7.4%
18	西崎5丁目(糸満市)	2,361	2,271	-90	-3.8%
19	西崎4丁目(糸満市)	9,363	9,261	-102	-1.1%
20	琉球ガラス村	9,202	10,324	1,122	12.2%

※データ定義は別紙を参照ください。出典：おでかけウォッチャー



対象エリア

糸満市

対象期間

2023年11月01日～2023年11月30日

Version

プロトタイプ版

周遊(市町村間)

各市町村の前後にどの市町村を訪れているかを表示しています。市町村間の協働プロモーションや市町村をまたぐモデルコースの開発、パンフレットや看板の設置先など各市町村の情報発信先の検討に活用できます。また急上昇・急下降を掘り下げることで、市町村間周遊の変化や兆しをつかむこともできます。

周遊ランキング

各市町村の前後に訪れている市町村を、来訪者が多い順に表示しています。市町村間周遊の現状ニーズ把握にお役立てください。

順位	名称	人数(前月)	人数(当月)	構成比	増減率
01	那覇市	121,165	138,459	46.7%	14.3%
02	豊見城市	58,334	56,847	19.2%	-2.5%
03	南城市	29,678	34,353	11.6%	15.8%
04	八重瀬町	12,637	14,729	5.0%	16.6%
05	恩納村	6,418	8,517	2.9%	32.7%
06	北谷町	5,730	6,511	2.2%	13.6%
07	宜野湾市	3,545	4,109	1.4%	15.9%
08	浦添市	2,812	3,914	1.3%	39.2%
09	名護市	3,434	3,835	1.3%	11.7%
10	南風原町	2,371	3,714	1.3%	56.6%
11	うるま市	1,980	3,283	1.1%	65.8%
12	本部町	2,617	3,254	1.1%	24.3%
13	沖繩市	2,116	3,217	1.1%	52.0%
14	北中城村	1,877	3,102	1.0%	65.3%
15	読谷村	2,552	2,484	0.8%	-2.7%
16	与那原町	858	1,655	0.6%	92.9%
17	嘉手納町	1,172	1,174	0.4%	0.2%
18	今帰仁村	684	1,026	0.3%	50.0%
19	中城村	1,182	867	0.3%	-26.6%
20	西原町	534	309	0.1%	-42.1%

急上昇ランキング

各市町村の前後に周遊している市町村のうち、前月から今月にかけて来訪者が急増した市町村を知ることができます。周遊関係の変化に注目し、新たな誘客の可能性を見出しましょう。

順位	名称	人数(前月)	人数(当月)	差分	増減率
01	与那原町	858	1,655	797	92.9%
02	国頭村	67	127	60	89.6%
03	うるま市	1,980	3,283	1,303	65.8%
04	北中城村	1,877	3,102	1,225	65.3%
05	南風原町	2,371	3,714	1,343	56.6%
06	沖繩市	2,116	3,217	1,101	52.0%
07	今帰仁村	684	1,026	342	50.0%
08	浦添市	2,812	3,914	1,102	39.2%
09	恩納村	6,418	8,517	2,099	32.7%
10	本部町	2,617	3,254	637	24.3%
11	八重瀬町	12,637	14,729	2,092	16.6%
12	宜野湾市	3,545	4,109	564	15.9%
13	南城市	29,678	34,353	4,675	15.8%
14	那覇市	121,165	138,459	17,294	14.3%
15	北谷町	5,730	6,511	781	13.6%
16	名護市	3,434	3,835	401	11.7%
17	嘉手納町	1,172	1,174	2	0.2%
18	豊見城市	58,334	56,847	-1,487	-2.5%
19	読谷村	2,552	2,484	-68	-2.7%
20	宜野座村	214	159	-55	-25.7%

急下降ランキング

各市町村の前後に周遊している市町村のうち、前月から今月にかけて来訪者が激減した市町村を知ることができます。周遊関係の変化から要因を探り、打ち手の必要性を検討しましょう。

順位	名称	人数(前月)	人数(当月)	差分	増減率
01	大宜味村	289	81	-208	-72.0%
02	金武町	783	288	-495	-63.2%
03	西原町	534	309	-225	-42.1%
04	石垣市	70	42	-28	-40.0%
04	渡嘉敷村	90	54	-36	-40.0%
06	中城村	1,182	867	-315	-26.6%
07	宜野座村	214	159	-55	-25.7%
08	読谷村	2,552	2,484	-68	-2.7%
09	豊見城市	58,334	56,847	-1,487	-2.5%
10	嘉手納町	1,172	1,174	2	0.2%
11	名護市	3,434	3,835	401	11.7%
12	北谷町	5,730	6,511	781	13.6%
13	那覇市	121,165	138,459	17,294	14.3%
14	南城市	29,678	34,353	4,675	15.8%
15	宜野湾市	3,545	4,109	564	15.9%
16	八重瀬町	12,637	14,729	2,092	16.6%
17	本部町	2,617	3,254	637	24.3%
18	恩納村	6,418	8,517	2,099	32.7%
19	浦添市	2,812	3,914	1,102	39.2%
20	今帰仁村	684	1,026	342	50.0%

周遊(市町村内)

各市町村内のどの町丁目とどの町丁目を周遊しているか？を表示しています。地域内の周遊ルートを知ることで、モデルコースの開発やイベント開催や出店計画など地域づくりのヒントを得ることができます。また急上昇・急下降を掘り下げることで、地域内周遊の変化や兆しをつかむこともできます。

周遊ランキング

各市町村内の町丁目やスポットのうち、前後で訪れている来訪者が多い順に表示しています。市町村内周遊の現状ニーズ把握にお役立てください。

順位	名称	人数(前月)	人数(当月)	構成比	増減率
01	ひめゆりの塔・ひめゆり平和祈念資料館 ⇄ 平和祈念公園	11,867	13,425	11.1%	13.1%
02	サザンビーチホテル&リゾート沖繩 ⇄ 美々ビーチいとまん	9,985	4,255	3.5%	-57.4%
03	西崎4丁目(糸満市) ⇄ 道の駅いとまん	3,707	4,186	3.5%	12.9%
04	ひめゆりの塔・ひめゆり平和祈念資料館 ⇄ 琉球ガラス村	2,102	3,628	3.0%	72.6%
05	琉球ガラス村 ⇄ 道の駅いとまん	1,361	3,191	2.6%	134.5%
06	サザンビーチホテル&リゾート沖繩 ⇄ 西崎4丁目(糸満市)	3,511	3,087	2.6%	-12.1%
07	字兼城(糸満市) ⇄ 西崎6丁目(糸満市)	1,237	2,679	2.2%	116.6%
08	サザンビーチホテル&リゾート沖繩 ⇄ 道の駅いとまん	2,787	2,098	1.7%	-24.7%
09	ひめゆりの塔・ひめゆり平和祈念資料館 ⇄ 道の駅いとまん	792	1,800	1.5%	127.3%
10	字糸満南区(糸満市) ⇄ 潮崎町二丁目(糸満市)	1,064	1,770	1.5%	66.4%
11	ひめゆりの塔・ひめゆり平和祈念資料館 ⇄ 字伊原(糸満市)	861	1,610	1.3%	87.0%
12	潮崎町一丁目(糸満市) ⇄ 潮崎町二丁目(糸満市)	71	1,603	1.3%	2,157.7%
13	字名城(糸満市) ⇄ 西崎4丁目(糸満市)	603	1,491	1.2%	147.3%
14	字名城(糸満市) ⇄ 字真栄里(糸満市)	1,425	1,264	1.0%	-11.3%
15	字大里(糸満市) ⇄ 潮崎町二丁目(糸満市)	307	1,225	1.0%	299.0%
16	字大里(糸満市) ⇄ 字糸満南区(糸満市)	147	1,197	1.0%	714.3%
17	字名城(糸満市) ⇄ 道の駅いとまん	1,807	1,171	1.0%	-35.2%
18	字福地(糸満市) ⇄ 琉球ガラス村	635	1,150	1.0%	81.1%
19	字名城(糸満市) ⇄ 琉球ガラス村	1,095	1,092	0.9%	-0.3%
20	サザンビーチホテル&リゾート沖繩 ⇄ 西崎6丁目(糸満市)	1,528	1,085	0.9%	-29.0%

急上昇ランキング

各市町村内の町丁目やスポットのうち、前月から今月にかけて、前後で訪れている来訪者が急増した町丁目やスポットを知ることができます。周遊関係の変化に注目し、新たな誘客の可能性を見出しましょう。

順位	名称	人数(前月)	人数(当月)	差分	増減率
01	潮崎町一丁目(糸満市) ⇄ 潮崎町二丁目(糸満市)	71	1,603	1,532	2,157.7%
02	潮崎町二丁目(糸満市) ⇄ 琉球ガラス村	44	526	482	1,095.5%
03	字潮平(糸満市) ⇄ 潮崎町二丁目(糸満市)	50	426	376	752.0%
04	字大里(糸満市) ⇄ 字糸満南区(糸満市)	147	1,197	1,050	714.3%
05	サザンビーチホテル&リゾート沖繩 ⇄ 字潮平(糸満市)	67	460	393	586.6%
06	西崎6丁目(糸満市) ⇄ 道の駅いとまん	114	769	655	574.6%
07	字座波(糸満市) ⇄ 字賀数(糸満市)	83	559	476	573.5%
08	字名城(糸満市) ⇄ 平和祈念公園	83	547	464	559.0%
09	字摩文仁(糸満市) ⇄ 字米須(糸満市)	42	247	199	473.8%
10	ひめゆりの塔・ひめゆり平和祈念資料館 ⇄ 字喜屋武(糸満市)	69	381	318	460.9%
11	サザンビーチホテル&リゾート沖繩 ⇄ 潮崎町二丁目(糸満市)	147	809	662	450.3%
12	字阿波根(糸満市) ⇄ 潮崎町二丁目(糸満市)	57	302	245	429.8%
13	字糸満南区(糸満市) ⇄ 潮崎町一丁目(糸満市)	116	611	495	426.7%
14	字兼城(糸満市) ⇄ 潮崎町三丁目(糸満市)	94	480	386	410.6%
15	字照屋(糸満市) ⇄ 字真栄里(糸満市)	67	325	258	385.1%
16	字真壁(糸満市) ⇄ 道の駅いとまん	67	296	229	341.8%
17	字大里(糸満市) ⇄ 潮崎町二丁目(糸満市)	307	1,225	918	299.0%
18	字座波(糸満市) ⇄ 道の駅いとまん	32	124	92	287.5%
19	琉球ガラス村 ⇄ 西崎4丁目(糸満市)	93	344	251	269.9%
20	ひめゆりの塔・ひめゆり平和祈念資料館 ⇄ 西崎5丁目(糸満市)	96	349	253	263.5%

急下降ランキング

各市町村内の町丁目やスポットのうち、前月から今月にかけて、前後で訪れている来訪者が激減した町丁目やスポットを知ることができます。周遊関係の変化から要因を探りましょう。

順位	名称	人数(前月)	人数(当月)	差分	増減率
01	字北波平(糸満市) ⇄ 字阿波根(糸満市)	323	40	-283	-87.6%
02	潮崎町二丁目(糸満市) ⇄ 西崎3丁目(糸満市)	377	47	-330	-87.5%
03	字兼城(糸満市) ⇄ 西崎3丁目(糸満市)	413	55	-358	-86.7%
04	サザンビーチホテル&リゾート沖繩 ⇄ 字名城(糸満市)	518	77	-441	-85.1%
05	潮崎町三丁目(糸満市) ⇄ 潮崎町二丁目(糸満市)	531	80	-451	-84.9%
06	琉球ガラス村 ⇄ 美々ビーチいとまん	349	58	-291	-83.4%
07	字国吉(糸満市) ⇄ 字糸満南区(糸満市)	282	47	-235	-83.3%
08	字真栄里(糸満市) ⇄ 西崎1丁目(糸満市)	227	40	-187	-82.4%
09	字大度(糸満市) ⇄ 字摩文仁(糸満市)	525	96	-429	-81.7%
10	字大度(糸満市) ⇄ 字米須(糸満市)	510	98	-412	-80.8%
11	ひめゆりの塔・ひめゆり平和祈念資料館 ⇄ 潮崎町三丁目(糸満市)	467	94	-373	-79.9%
12	字兼城(糸満市) ⇄ 字名城(糸満市)	870	179	-691	-79.4%
13	字兼城(糸満市) ⇄ 西川町(糸満市)	325	80	-245	-75.4%
14	字兼城(糸満市) ⇄ 西崎1丁目(糸満市)	495	122	-373	-75.4%
15	字潮平(糸満市) ⇄ 道の駅いとまん	251	69	-182	-72.5%
16	字潮平(糸満市) ⇄ 西崎4丁目(糸満市)	277	79	-198	-71.5%
17	字潮平(糸満市) ⇄ 西崎4丁目(糸満市)	278	81	-197	-70.9%
18	字照屋(糸満市) ⇄ 潮崎町二丁目(糸満市)	223	69	-154	-69.1%
19	西崎2丁目(糸満市) ⇄ 西崎5丁目(糸満市)	201	68	-133	-66.2%
20	サザンビーチホテル&リゾート沖繩 ⇄ 字阿波根(糸満市)	526	178	-348	-66.2%

※データ定義は別紙を参照ください。出典：おでかけウォッチャー

対象エリア

糸満市

対象期間

2023年11月01日～2023年11月30日

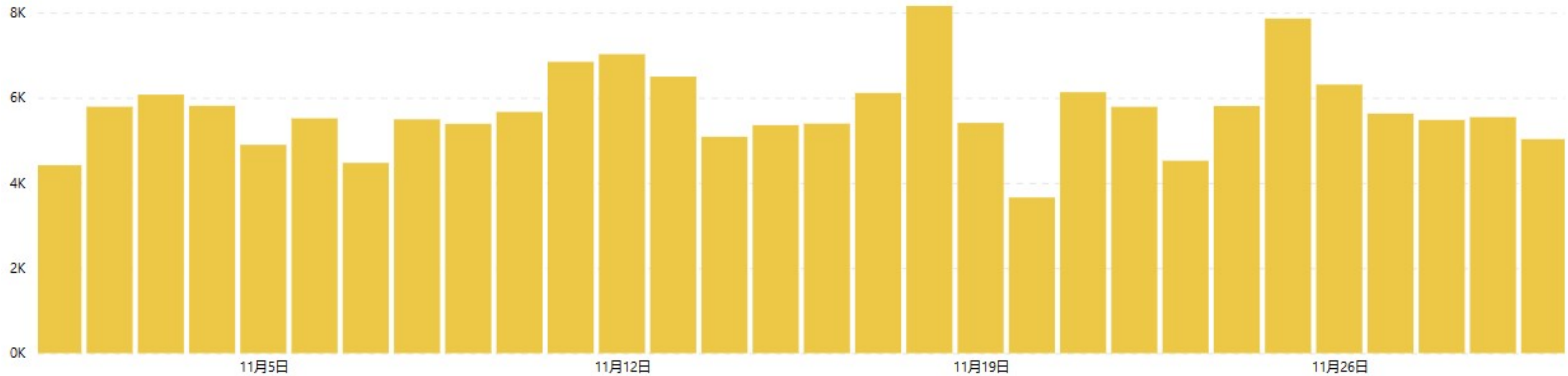
Version

プロトタイプ版

日別来訪者(どれくらい来ているの?)

日別推移

日別の来訪者数の推移を確認できます。日々のアップダウンを確認することで、プロモーションやイベント等取り組みの効果検証にも活用できます。また、特に取り組みを行っていないのに来訪者数が伸びている場合は、増加の背景を探ることで新たな誘客資源の発掘に繋がる可能性もあります。



対象エリア

糸満市

対象期間

2023年11月01日～2023年11月30日

Version

プロトタイプ版

データ定義

1	使用されているデータ	スマートフォンアプリ利用者から許諾を得て取得したGPS位置情報データ(※データは個人を特定できない形式に加工して使用)
2	データの集計対象となるアプリ	国内のスマホアプリ140種類以上が対象 (例) 公共交通機関の乗換案内やエンタメアプリなど。※具体的な導入アプリ名については非公表
3	発地地域	直近2ヶ月間での夜間滞在エリアの出現日数が一定を上回る250mメッシュを定義
4	勤務地域	直近2ヶ月間での昼間滞在エリアの出現日数が一定を上回る250mメッシュを定義
5	調査対象スポット	沖縄県内で登録された1,564箇所のスポット来訪者
6	スポット登録定義	<p>沖縄県内全域を、町丁目単位およびスポット単位で沖縄県内全域を網羅する形で1,564箇所指定。</p> <p>〈登録パターン①〉</p> <ul style="list-style-type: none"> ・町丁目単位 <p>〈登録パターン②〉</p> <ul style="list-style-type: none"> ・空港、港湾(フェリー)、モノレール駅 ・道の駅 ・主要ビーチ(沖縄県の定める主要水浴場) <p>参考：https://www.pref.okinawa.jp/site/kankyo/hozen/mizu_tsuchi/water/20140603suiyokujo.html</p> <ul style="list-style-type: none"> ・世界遺産 ・来訪者数の多い訪問地 <p>2020/10/1～2021/9/30の1年間において1日あたりの来訪者数が100人以上のスポット</p> <p>※選定基準 ①1つの町丁目において、複数の分析対象スポットが存在する ②分析対象スポットが複数の町丁目に含まれる</p>
7	来訪者数	発地から0.5km以上離れ、かつ位置情報ログ(5～15分間隔で取得)が勤務地域ではない同一観光スポット指定メッシュ内に連続して1日2回以上記録された人数をカウント
8	観光スポット来訪者	予め指定した複合10mメッシュへの来訪者を、当該観光スポット来訪者と定義
9	市町村来訪者	市町村内いずれかの観光スポット来訪者を各市町村来訪者と定義。
10		同日中に複数回、同市区町村を来訪した場合はユニーク(1人)としてカウントし、市町村を跨いで滞在した場合、それぞれの市区町村で1カウントずつ来訪となる。 尚、同日中にA市・B市を訪れていた場合、A市・B市で各1カウントとなり、A市・B市を含む県全域では2カウントとなる。
11	属性	アンケート情報等をもとに一部の推定性年代を男女別20～69歳まで10歳刻みで表示
12	周遊	同一日に複数観光スポット来訪者をスポット間、 または来訪順序の前・後別に人数集計(A→B→Cの場合、A→B、B→Cでそれぞれ1カウント)
13	表示しているデータ	取得された元データを、拡大推計(住民基本台帳人口に占める取得サンプル全数の居住者割合をもとに都道府県別に拡大)し集計)
14	おきなわ観光地域カルテ連携タイミング	毎月月初に前々月分のカルテを連携(OCVB公式Webサイトにて公開)
15		
16		

※データ定義は別紙を参照ください。出典：おでかけウォッチャー