

対象エリア

久米島町

対象期間

2023年12月01日～2023年12月31日

Version

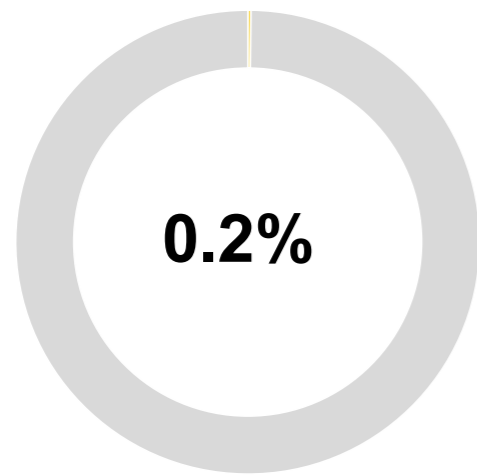
プロトタイプ版

「おきなわ観光地域カルテ」は、県外客の観光関連データを分析し、市町村別にわかりやすく可視化したマーケティング支援ツールです。プロトタイプ版では、人流データを元に、自市町村にどのくらい・どんな人が・どこから来ていて・どんな行動をしているかを把握することができます。今後も様々な観光関連データを本カルテに盛り込むことで地域経営を支援します。

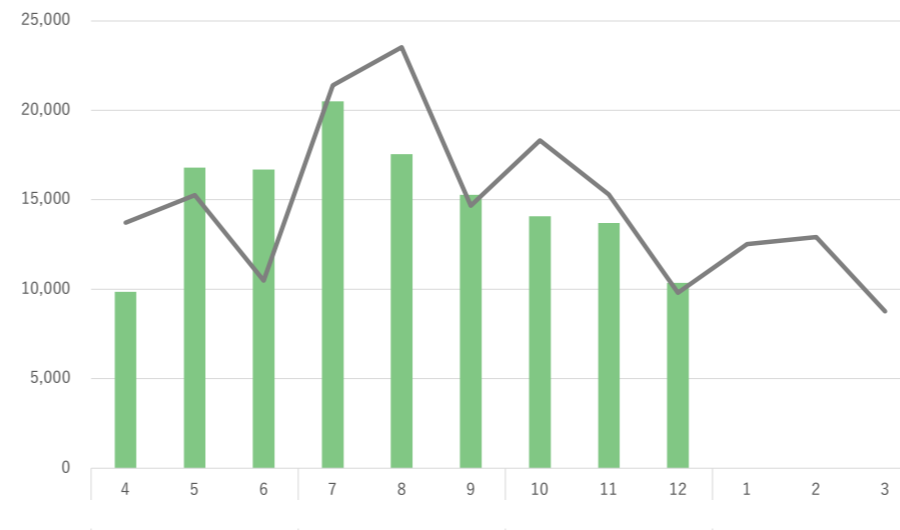
来訪者(どれくらい来ているの?)

県内シェア

自市町村の来訪者数が、県全体の来訪者数に対し、どれくらいの割合を占めているのかについて、割合(%)で表示しています。



自市町村の来訪者数年間推移です。前年度と比較してどうか？月ごとにどのような差分があるか？をグラフで確認できます。



年間推移

前年度と今年度の来訪者数を比較しています。誘客や受入の打ち手を月単位で検討する際の参考にしましょう。

月	2022	2023	進捗率
04	13,719	9,848	71.8%
05	15,251	16,788	110.1%
06	10,486	16,696	159.2%
07	21,400	20,495	95.8%
08	23,518	17,543	74.6%
09	14,660	15,272	104.2%
10	18,320	14,084	76.9%
11	15,302	13,713	89.6%
12	9,804	10,356	105.6%
01	12,512		
02	12,918		
03	8,766		
合計	176,656	134,795	76.3%

属性(どこからどんな人が来ているの?)

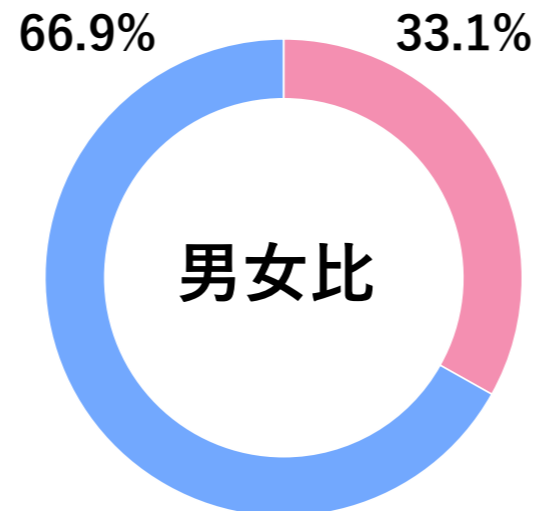
発地

自市町村の来訪者数が、県全体の来訪者数に対し、どれくらいの割合を占めているのかについて、割合(%)で表示しています。

順位	都道府県	人数(前年)	人数(前月)	人数(当月)	増減率(前年)	増減率(前月)
01	東京都	1,878	2,869	4,088	117.7%	42.5%
02	神奈川県	2,016	2,445	1,887	-6.4%	-22.8%
03	福岡県	1,204	4,150	1,409	17.0%	-66.0%
04	兵庫県	502		1,290	157.0%	
05	埼玉県	1,153	1,733	995	-13.7%	-42.6%
06	北海道			214		
07	宮城県			168		
08	佐賀県		242	156		-35.5%
09	栃木県			149		
10	その他	3,051	2,274			
合計	-	9,804	13,713	10,356	5.6%	-24.5%

性別・年代比較

性別・年代別にどれくらい来訪しているか？前月や県全体と比較してどうなのか？を確認できます。自市町村のターゲット選定や、狙いたい属性が誘客できているか？など、取り組みの振り返りにも活用できます。



年代	性別	人数(前年)	人数(前月)	人数(当月)	増減率(前年)	増減率(前月)
20代	男性	916		149	-83.7%	
30代	男性	2,631		3,893	48.0%	
40代	男性	2,198	4,150	1,075	-51.1%	-74.1%
50代	男性	1,023	3,469	784	-23.4%	-77.4%
60代	男性	861		1,024	18.9%	
小計	男性	7,629	7,619	6,925	-9.2%	-9.1%
20代	女性			777		
40代	女性	1,158	1,272	1,795	55.0%	41.1%
50代	女性	130	4,337	859	560.8%	-80.2%
60代	女性	887	485			
小計	女性	2,175	6,094	3,431	57.7%	-43.7%
合計		9,804	13,713	10,356	5.6%	-24.5%

※データ定義は別紙を参照ください。出典：おでかけウォッチャー



対象エリア

久米島町

対象期間

2023年12月01日～2023年12月31日

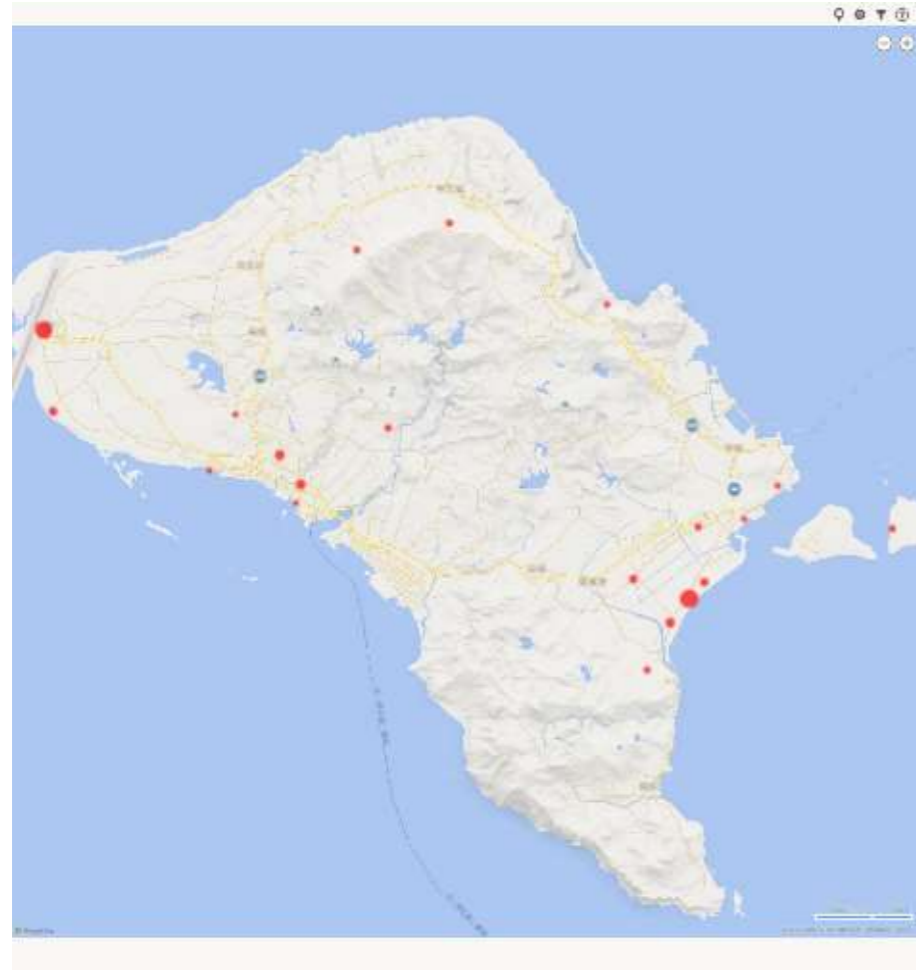
Version

プロトタイプ版

行動(どこに行っているの?)

来訪地ランキング

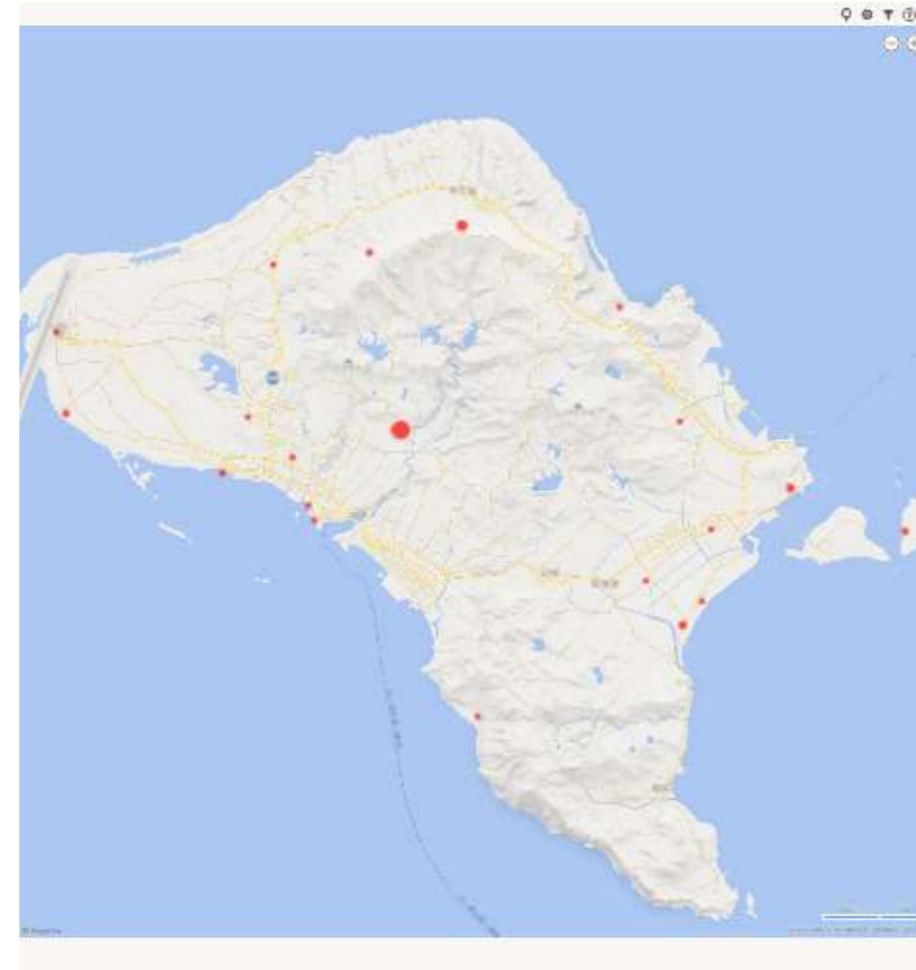
各市町村の町丁目やスポットを、来訪者が多い順に表示しています。人気スポットを把握することで、地域周遊を促進したり、消費額UPの打ち手に活用しましょう。想定外のスポットは新たな観光資源の可能性がります。



順位	名称	人数(前月)	人数(当月)	構成比	増減率
01	イーフ通り・ビーチ通り	2,822	3,910	16.9%	38.6%
02	久米島空港	5,241	3,873	16.7%	-26.1%
03	リゾートホテル久米アイランド	557	1,566	6.8%	181.1%
04	字仲泊(久米島町)	1,307	1,562	6.7%	19.5%
05	字大田(久米島町)	0	1,452	6.3%	0.0%
06	サイプレスリゾート久米島	639	1,306	5.6%	104.4%
07	イーフビーチホテル	0	1,278	5.5%	0.0%
08	字比嘉(久米島町)	778	1,037	4.5%	33.3%
09	字謝名堂(久米島町)	1,346	838	3.6%	-37.7%
10	字銭田(久米島町)	0	789	3.4%	0.0%
11	字宇江城(久米島町)	177	723	3.1%	308.5%
12	字仲村渠(久米島町)	331	687	3.0%	107.6%
13	字嘉手苅(久米島町)	77	636	2.7%	726.0%
14	字奥武(久米島町)	285	621	2.7%	117.9%
15	字宇根(久米島町)	137	417	1.8%	204.4%
16	字阿嘉(久米島町)	213	331	1.4%	55.4%
17	字西銘(久米島町)	209	316	1.4%	51.2%
18	字兼城(久米島町)	547	287	1.2%	-47.5%
19	字鳥島(久米島町)	138	264	1.1%	91.3%
20	泊フィッシャリーナ	741	254	1.1%	-65.7%

急上昇ランキング

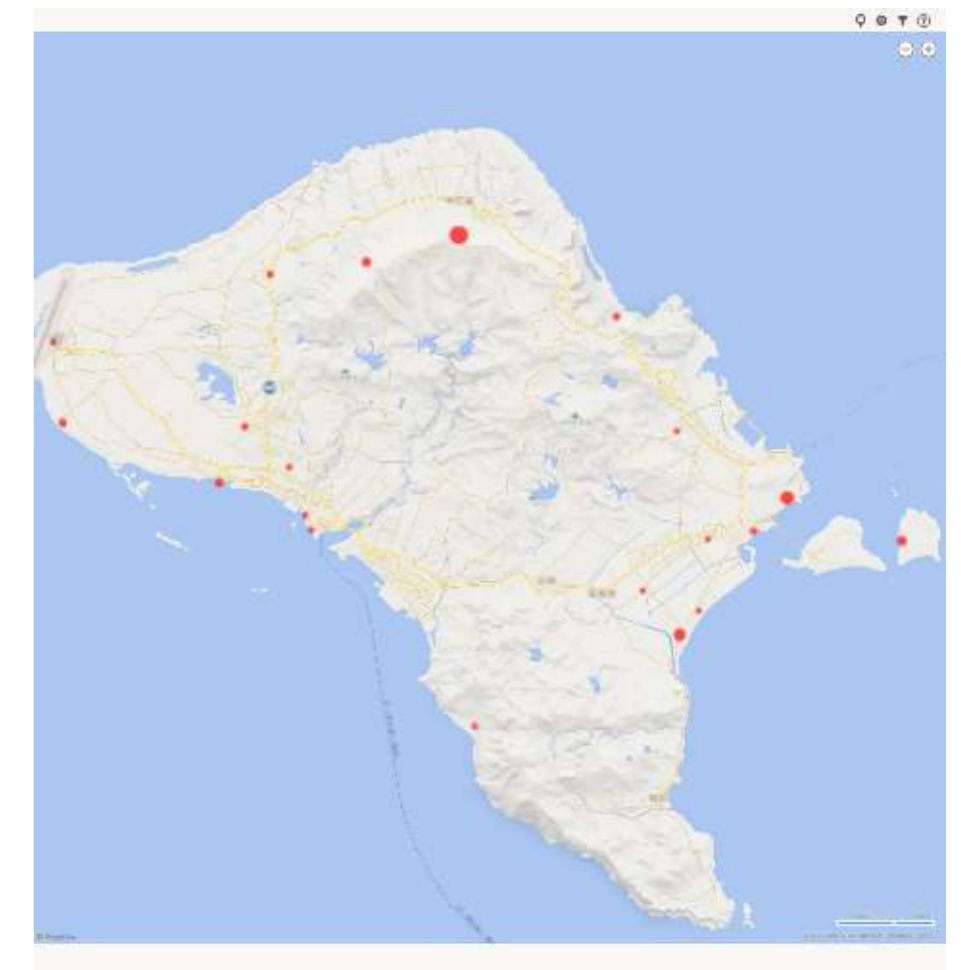
前月から今月にかけて来訪者が急増したスポットを知ることができます。急増の背景には、イベント効果や、SNS・メディアなどで話題になったケースなどが隠れていることがあります。要因を探り、地域の新たな資源を発見しましょう。



順位	名称	人数(前月)	人数(当月)	差分	増減率
01	字嘉手苅(久米島町)	77	636	559	726.0%
02	字宇江城(久米島町)	177	723	546	308.5%
03	字宇根(久米島町)	137	417	280	204.4%
04	リゾートホテル久米アイランド	557	1,566	1,009	181.1%
05	字奥武(久米島町)	285	621	336	117.9%
06	字仲村渠(久米島町)	331	687	356	107.6%
07	サイプレスリゾート久米島	639	1,306	667	104.4%
08	字鳥島(久米島町)	138	264	126	91.3%
09	字阿嘉(久米島町)	213	331	118	55.4%
10	字西銘(久米島町)	209	316	107	51.2%
11	イーフ通り・ビーチ通り	2,822	3,910	1,088	38.6%
12	字比嘉(久米島町)	778	1,037	259	33.3%
13	字鳥島(久米島町)	122	160	38	31.1%
14	字仲泊(久米島町)	1,307	1,562	255	19.5%
15	兼城港	212	172	-40	-18.9%
16	久米島空港	5,241	3,873	-1,368	-26.1%
17	字真謝(久米島町)	242	156	-86	-35.5%
18	字謝名堂(久米島町)	1,346	838	-508	-37.7%
19	字兼城(久米島町)	547	287	-260	-47.5%
20	字具志川(久米島町)	122	53	-69	-56.6%

急下降ランキング

前月から今月にかけて来訪者が激減したスポットを知ることができます。激減の背景には、イベント期間の終了や観光需要の変化などが隠れていることがあります。要因を探り、各市町村の課題発見に活用しましょう。



順位	名称	人数(前月)	人数(当月)	差分	増減率
01	泊フィッシャリーナ	741	254	-487	-65.7%
02	字具志川(久米島町)	122	53	-69	-56.6%
03	字兼城(久米島町)	547	287	-260	-47.5%
04	字謝名堂(久米島町)	1,346	838	-508	-37.7%
05	字真謝(久米島町)	242	156	-86	-35.5%
06	久米島空港	5,241	3,873	-1,368	-26.1%
07	兼城港	212	172	-40	-18.9%
08	字仲泊(久米島町)	1,307	1,562	255	19.5%
09	字鳥島(久米島町)	122	160	38	31.1%
10	字比嘉(久米島町)	778	1,037	259	33.3%
11	イーフ通り・ビーチ通り	2,822	3,910	1,088	38.6%
12	字西銘(久米島町)	209	316	107	51.2%
13	字阿嘉(久米島町)	213	331	118	55.4%
14	字鳥島(久米島町)	138	264	126	91.3%
15	サイプレスリゾート久米島	639	1,306	667	104.4%
16	字仲村渠(久米島町)	331	687	356	107.6%
17	字奥武(久米島町)	285	621	336	117.9%
18	リゾートホテル久米アイランド	557	1,566	1,009	181.1%
19	字宇根(久米島町)	137	417	280	204.4%
20	字宇江城(久米島町)	177	723	546	308.5%

※データ定義は別紙を参照ください。出典：おでかけウォッチャー



対象エリア

久米島町

対象期間

2023年12月01日～2023年12月31日

Version

プロトタイプ版

周遊(市町村間)

各市町村の前後にどの市町村を訪れているかを表示しています。市町村間の協働プロモーションや市町村をまたぐモデルコースの開発、パンフレットや看板の設置先など各市町村の情報発信先の検討に活用できます。また急上昇・急下降を振り下げることで、市町村間周遊の変化や兆しをつかむこともできます。

周遊ランキング

各市町村の前後に訪れている市町村を、来訪者が多い順に表示しています。市町村間周遊の現状ニーズ把握にお役立てください。

順位	名称	人数(前月)	人数(当月)	構成比	増減率
01	那覇市	10,702	10,765	93.5%	0.6%
02	渡名喜村	0	487	4.2%	0.0%
03	豊見城市	0	122	1.1%	0.0%
04	宜野湾市	0	91	0.8%	0.0%
05	沖縄市	0	50	0.4%	0.0%

急上昇ランキング

各市町村の前後に周遊している市町村のうち、前月から今月にかけて来訪者が急増した市町村を知ることができます。周遊関係の変化に注目し、新たな誘客の可能性を見出しましょう。

順位	名称	人数(前月)	人数(当月)	差分	増減率
01	那覇市	10,702	10,765	63	0.6%

急下降ランキング

各市町村の前後に周遊している市町村のうち、前月から今月にかけて来訪者が激減した市町村を知ることができます。周遊関係の変化から要因を探り、打ち手の必要性を検討しましょう。

順位	名称	人数(前月)	人数(当月)	差分	増減率
01	那覇市	10,702	10,765	63	0.6%

周遊(市町村内)

各市町村内のどの町丁目とどの町丁目を周遊しているか？を表示しています。地域内の周遊ルートを知ることで、モデルコースの開発やイベント開催や出店計画など地域づくりのヒントを得ることができます。また急上昇・急下降を振り下げることで、地域内周遊の変化や兆しをつかむこともできます。

周遊ランキング

各市町村内の町丁目やスポットのうち、前後で訪れている来訪者が多い順に表示しています。市町村内周遊の現状ニーズ把握にお役立てください。

順位	名称	人数(前月)	人数(当月)	構成比	増減率
01	リゾートホテル久米アイランド ⇨ イーフ通り・ビーチ通り	5,450	3,681	6.8%	-32.5%
02	イーフビーチホテル ⇨ イーフ通り・ビーチ通り	3,369	3,025	5.6%	-10.2%
03	字仲泊(久米島町) ⇨ 字大田(久米島町)	82	2,367	4.4%	2,786.6%
04	字謝名堂(久米島町) ⇨ イーフ通り・ビーチ通り	1,697	2,208	4.1%	30.1%
05	字比嘉(久米島町) ⇨ 字謝名堂(久米島町)	864	1,900	3.5%	119.9%
06	字仲泊(久米島町) ⇨ 字比嘉(久米島町)	266	1,619	3.0%	508.6%
07	字比嘉(久米島町) ⇨ イーフ通り・ビーチ通り	794	1,459	2.7%	83.8%
08	字仲泊(久米島町) ⇨ 字兼城(久米島町)	734	1,195	2.2%	62.8%
09	久米島空港 ⇨ イーフ通り・ビーチ通り	512	1,097	2.0%	114.3%
10	サイプレスリゾート久米島 ⇨ イーフ通り・ビーチ通り	133	880	1.6%	561.7%
11	イーフビーチホテル ⇨ 字謝名堂(久米島町)	674	863	1.6%	28.0%
12	久米島空港 ⇨ 字兼城(久米島町)	0	777	1.4%	0.0%
13	字兼城(久米島町) ⇨ 字大田(久米島町)	374	745	1.4%	99.2%
14	イーフビーチホテル ⇨ 久米島空港	832	742	1.4%	-10.8%
15	字仲泊(久米島町) ⇨ サイプレスリゾート久米島	621	631	1.2%	1.6%
16	久米島空港 ⇨ サイプレスリゾート久米島	656	590	1.1%	-10.1%
17	字兼城(久米島町) ⇨ 字謝名堂(久米島町)	202	566	1.0%	180.2%
18	字仲泊(久米島町) ⇨ イーフ通り・ビーチ通り	268	565	1.0%	110.8%
19	字仲地(久米島町) ⇨ 字兼城(久米島町)	95	514	1.0%	441.1%
20	久米島空港 ⇨ 字仲泊(久米島町)	745	512	0.9%	-31.3%

急上昇ランキング

各市町村内の町丁目やスポットのうち、前月から今月にかけて、前後で訪れている来訪者が急増した町丁目やスポットを知ることができます。周遊関係の変化に注目し、新たな誘客の可能性を見出しましょう。

順位	名称	人数(前月)	人数(当月)	差分	増減率
01	字仲泊(久米島町) ⇨ 字大田(久米島町)	82	2,367	2,285	2,786.6%
02	字仲泊(久米島町) ⇨ 字鳥島(久米島町)	49	499	450	918.4%
03	サイプレスリゾート久米島 ⇨ イーフ通り・ビーチ通り	133	880	747	561.7%
04	字仲泊(久米島町) ⇨ 字比嘉(久米島町)	266	1,619	1,353	508.6%
05	字兼城(久米島町) ⇨ 字嘉手苺(久米島町)	41	248	207	504.9%
06	字大田(久米島町) ⇨ サイプレスリゾート久米島	72	418	346	480.6%
07	字仲地(久米島町) ⇨ 字兼城(久米島町)	95	514	419	441.1%
08	字宇根(久米島町) ⇨ 字謝名堂(久米島町)	41	208	167	407.3%
09	イーフビーチホテル ⇨ 字嘉手苺(久米島町)	91	417	326	358.2%
10	リゾートホテル久米アイランド ⇨ 字大原(久米島町)	70	320	250	357.1%
11	字鳥尻(久米島町) ⇨ イーフ通り・ビーチ通り	62	266	204	329.0%
12	字嘉手苺(久米島町) ⇨ 字謝名堂(久米島町)	97	373	276	284.5%
13	字嘉手苺(久米島町) ⇨ 字大原(久米島町)	33	124	91	275.8%
14	字奥武(久米島町) ⇨ 字宇江城(久米島町)	52	185	133	255.8%
15	リゾートホテル久米アイランド ⇨ 字真我里(久米島町)	53	186	133	250.9%
16	兼城港 ⇨ 字大田(久米島町)	70	231	161	230.0%
17	字宇根(久米島町) ⇨ イーフ通り・ビーチ通り	132	430	298	225.8%
18	字仲泊(久米島町) ⇨ 字奥武(久米島町)	67	200	133	198.5%
19	字兼城(久米島町) ⇨ 字謝名堂(久米島町)	202	566	364	180.2%
20	字宇根(久米島町) ⇨ 字比嘉(久米島町)	42	112	70	166.7%

急下降ランキング

各市町村内の町丁目やスポットのうち、前月から今月にかけて、前後で訪れている来訪者が激減した町丁目やスポットを知ることができます。周遊関係の変化から要因を探りましょう。

順位	名称	人数(前月)	人数(当月)	差分	増減率
01	字儀間(久米島町) ⇨ 字嘉手苺(久米島町)	3,428	477	-2,951	-86.1%
02	字儀間(久米島町) ⇨ 字山城(久米島町)	690	100	-590	-85.5%
03	字奥武(久米島町) ⇨ 字宇根(久米島町)	440	66	-374	-85.0%
04	字儀間(久米島町) ⇨ イーフ通り・ビーチ通り	570	105	-465	-81.6%
05	字仲村渠(久米島町) ⇨ 字具志川(久米島町)	286	53	-233	-81.5%
06	リゾートホテル久米アイランド ⇨ 字奥武(久米島町)	344	65	-279	-81.1%
07	サイプレスリゾート久米島 ⇨ シンリ浜	215	50	-165	-76.7%
08	字北原(久米島町) ⇨ 字大原(久米島町)	253	60	-193	-76.3%
09	字真謝(久米島町) ⇨ イーフ通り・ビーチ通り	309	78	-231	-74.8%
10	字仲泊(久米島町) ⇨ 字宇江城(久米島町)	232	66	-166	-71.6%
11	字山城(久米島町) ⇨ 字真我里(久米島町)	348	100	-248	-71.3%
12	字仲村渠(久米島町) ⇨ 字宇江城(久米島町)	244	75	-169	-69.3%
13	字嘉手苺(久米島町) ⇨ イーフ通り・ビーチ通り	590	183	-407	-69.0%
14	字仲村渠(久米島町) ⇨ 字阿嘉(久米島町)	292	93	-199	-68.2%
15	字仲村渠(久米島町) ⇨ 字儀間(久米島町)	122	40	-82	-67.2%
16	字比嘉(久米島町) ⇨ 字西銘(久米島町)	108	38	-70	-64.8%
17	字北原(久米島町) ⇨ 字宇根(久米島町)	112	40	-72	-64.3%
18	リゾートホテル久米アイランド ⇨ 久米島空港	1,133	423	-710	-62.7%
19	字大田(久米島町) ⇨ 字謝名堂(久米島町)	107	40	-67	-62.6%
20	字兼城(久米島町) ⇨ 字西銘(久米島町)	100	38	-62	-62.0%

※データ定義は別紙を参照ください。出典：おでかけウォッチャー

対象エリア

久米島町

対象期間

2023年12月01日～2023年12月31日

Version

プロトタイプ版

日別来訪者(どれくらい来ているの?)

日別推移

日別の来訪者数の推移を確認できます。日々のアップダウンを確認することで、プロモーションやイベント等取り組みの効果検証にも活用できます。また、特に取り組みを行っていないのに来訪者数が伸びている場合は、増加の背景を探ることで新たな誘客資源の発掘に繋がる可能性もあります。



対象エリア

久米島町

対象期間

2023年12月01日～2023年12月31日

Version

プロトタイプ版

データ定義

1	使用されているデータ	スマートフォンアプリ利用者から許諾を得て取得したGPS位置情報データ(※データは個人を特定できない形式に加工して使用)
2	データの集計対象となるアプリ	国内のスマホアプリ140種類以上が対象 (例) 公共交通機関の乗換案内やエンタメアプリなど。※具体的な導入アプリ名については非公表
3	発地地域	直近2ヶ月間での夜間滞在エリアの出現日数が一定を上回る250mメッシュを定義
4	勤務地域	直近2ヶ月間での昼間滞在エリアの出現日数が一定を上回る250mメッシュを定義
5	調査対象スポット	沖縄県内で登録された1,684箇所のスポット来訪者 ※2023年12月分より一部スポットを変更・追加
6	スポット登録定義	<p>沖縄県内全域を、町丁目単位およびスポット単位で沖縄県内全域を網羅する形で1,684箇所指定。</p> <p>〈登録パターン①〉</p> <ul style="list-style-type: none"> ・町丁目単位 <p>〈登録パターン②〉</p> <ul style="list-style-type: none"> ・空港、港湾(フェリー)、モノレール駅 ・道の駅 ・主要ビーチ(沖縄県の定める主要水浴場) <p>参考：https://www.pref.okinawa.jp/site/kankyo/hozen/mizu_tsuchi/water/20140603suiyokujo.html</p> <ul style="list-style-type: none"> ・世界遺産 ・来訪者数の多い訪問地 <p>2020/10/1～2021/9/30の1年間において1日あたりの来訪者数が100人以上のスポット</p> <p>※選定基準 ①1つの町丁目において、複数の分析対象スポットが存在する ②分析対象スポットが複数の町丁目に含まれる</p> <ul style="list-style-type: none"> ・地域より別途登録への指定があったスポット
7	来訪者数	発地から0.5km以上離れ、かつ位置情報ログ(5～15分間隔で取得)が勤務地域ではない同一観光スポット指定メッシュ内に連続して1日2回以上記録された人数をカウント
8	観光スポット来訪者	予め指定した複合10mメッシュへの来訪者を、当該観光スポット来訪者と定義
9	市町村来訪者	市町村内いずれかの観光スポット来訪者を各市町村来訪者と定義。
10		同日中に複数回、同市区町村を来訪した場合はユニーク(1人)としてカウントし、市町村を跨いで滞在した場合、それぞれの市区町村で1カウントずつ来訪となる。 尚、同日中にA市・B市を訪れていた場合、A市・B市で各1カウントとなり、A市・B市を含む県全域では2カウントとなる。
11	属性	アンケート情報等をもとに一部の推定性年代を男女別20～69歳まで10歳刻みで表示
12	周遊	同一日に複数観光スポット来訪者をスポット間、 または来訪順序の前・後別に人数集計(A→B→Cの場合、A→B、B→Cでそれぞれ1カウント)
13	表示しているデータ	取得された元データを、拡大推計(住民基本台帳人口に占める取得サンプル全数の居住者割合をもとに都道府県別に拡大)し集計)
14	おきなわ観光地域カルテ連携タイミング	毎月月初に前々月分のカルテを連携(OCVB公式Webサイトにて公開)
15		
16		

※データ定義は別紙を参照ください。出典：おでかけウォッチャー