おきなわ観光地域カルテ

対象データ ▶ 【人流】来訪者数・属性(県外客)

対象エリア	恩納村	対象期間	2023年07月01日～2023年07月31日	Version	プロトタイプ版

「おきなわ観光地域カルテ」は、県外客の観光関連データを分析し、市町村別にわかりやすく可視化したマーケティング支援ツールです。プロトタイプ版では、人流データを元に、自市町村にどのくらい・どんな人が・どこから来ていて・どんな行動をしているかを把握することができます。今後も様々な観光関連データを本カルテに盛り込むことで地域経営を支援します。

来訪者(どれくらい来ているの?)

県内シェア

自市町村の来訪者数が、県全体の来訪者数に対し、どれくらいの割合を占めているのかについて、割合(%)で表示しています。

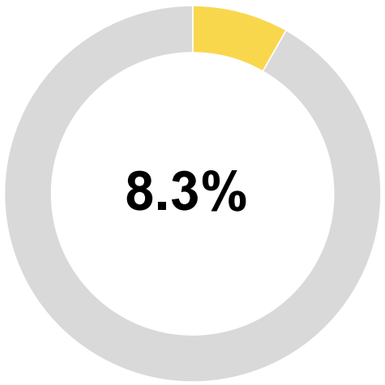

年間推移

自市町村の来訪者数年間推移です。前年度と比較してどうか？
月ごとにどのような差分があるか？をグラフで確認できます。

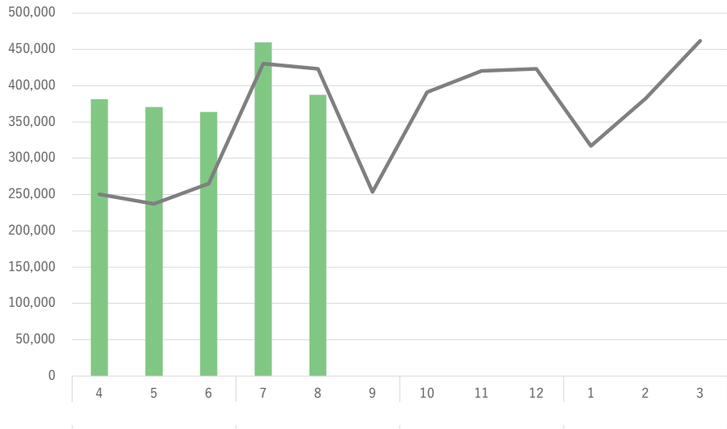

前年度と今年度の来訪者数を比較しています。
誘客や受入の打ち手を月単位で検討する際の参考にしましょう。

月	2022	2023	進捗率
04	250,253	381,292	152.4%
05	237,047	370,725	156.4%
06	265,036	363,747	137.2%
07	430,559	459,717	106.8%
08	423,109	387,397	91.6%
09	253,574		
10	391,034		
11	420,551		
12	423,149		
01	317,043		
02	382,441		
03	461,846		
合計	4,255,642	1,962,878	46.1%

属性(どこからどんな人が来ているの?)

発地

自市町村の来訪者数が、県全体の来訪者数に対し、どれくらいの割合を占めているのかについて、割合(%)で表示しています。

順位	都道府県	人数(前年)	人数(前月)	人数(当月)	増減率(前年)	増減率(前月)
01	東京都	78,239	43,140	69,365	-11.3%	60.8%
02	神奈川県	65,710	44,133	62,089	-5.5%	40.7%
03	愛知県	39,995	29,905	42,583	6.5%	42.4%
04	大阪府	46,565	36,126	41,366	-11.2%	14.5%
05	埼玉県	29,819	25,597	32,955	10.5%	28.7%
06	千葉県	26,327	17,396	29,148	10.7%	67.6%
07	福岡県	24,340	21,302	24,750	1.7%	16.2%
08	兵庫県	22,264	19,354	21,541	-3.2%	11.3%
09	京都府	10,279	8,584	14,315	39.3%	66.8%
10	北海道	6,397	18,129	14,028	119.3%	-22.6%
その他		80,624	100,081	107,577	33.4%	7.5%
合計	ー	430,559	363,747	459,717	6.8%	26.4%

性別・年代比較

性別・年代別にどれくらい来訪しているか？前月や県全体と比較してどうなのか？を確認できます。自市町村のターゲット選定や、狙いたい属性が誘客できているか？など、取り組みの振り返りにも活用できます。

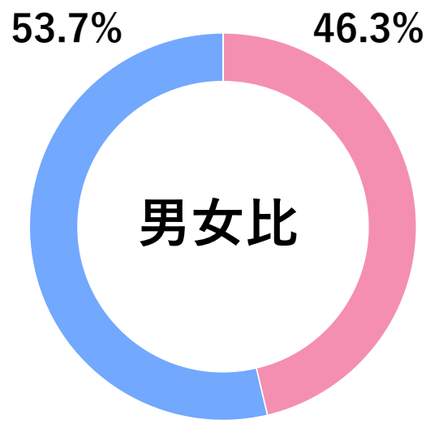

年代	性別	人数(前年)	人数(前月)	人数(当月)	増減率(前年)	増減率(前月)
20代	男性	16,650	13,376	20,369	22.3%	52.3%
30代		74,466	58,161	89,786	20.6%	54.4%
40代		34,154	25,194	44,298	29.7%	75.8%
50代		40,848	40,308	50,602	23.9%	25.5%
60代		39,686	41,818	41,717	5.1%	-0.2%
小計		205,804	178,857	246,772	19.9%	38.0%
20代	女性	17,137	16,779	11,437	-33.3%	-31.8%
30代		50,356	35,848	61,550	22.2%	71.7%
40代		45,326	35,479	48,458	6.9%	36.6%
50代		33,100	34,945	18,982	-42.7%	-45.7%
60代		78,836	61,839	72,518	-8.0%	17.3%
小計		224,755	184,890	212,945	-5.3%	15.2%
合計		430,559	363,747	459,717	6.8%	26.4%

※データ定義は別紙を参照ください。出典：おでかけウォッチャー

© Copyright Okinawa Convention & Visitors Bureau All rights Reserved.

おきなわ観光地域カルテ

対象データ ▶ 【人流】行動(県外客)

対象エリア	恩納村	対象期間	2023年07月01日～2023年07月31日	Version	プロトタイプ版

行動(どこに行っているの?)

来訪地ランキング

自市町村の町丁目やスポットを、来訪者が多い順に表示しています。人気スポットを把握することで、地域周遊を促進したり、消費額UPの打ち手に活用しましょう。想定外のスポットは新たな観光資源の可能性があります。

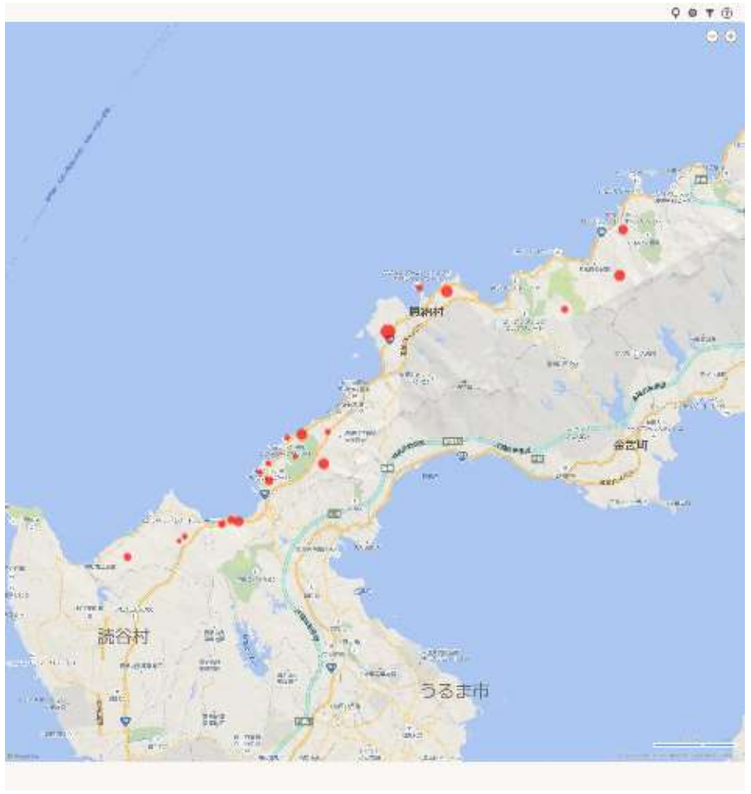

順位	名称	人数(前月)	人数(当月)	構成比	増減率
01	字恩納(恩納村)	80,311	79,932	12.3%	-0.5%
02	字瀬良垣(恩納村)	52,320	57,499	8.8%	9.9%
03	リザンシーパークホテル谷茶ベイ & ビーチ	41,163	56,213	8.6%	36.6%
04	字名嘉真(恩納村)	31,571	50,365	7.7%	59.5%
05	字冨着(恩納村)	43,305	49,630	7.6%	14.6%
06	おんなの駅　なかゆくい市場	33,744	42,987	6.6%	27.4%
07	沖縄かりゆしビーチリゾート・オーシャンスパ	30,918	41,821	6.4%	35.3%
08	字前兼久(恩納村)	25,109	37,357	5.7%	48.8%
09	字仲泊(恩納村)	27,224	33,173	5.1%	21.9%
10	字真栄田(恩納村)	20,849	32,715	5.0%	56.9%
11	ルネッサンス リゾート オキナワ	15,923	31,694	4.9%	99.0%
12	字安富祖(恩納村)	16,198	25,621	3.9%	58.2%
13	ANAインターコンチネンタル万座ビーチリゾート&	14,091	24,484	3.8%	73.8%
14	ホテルモントレ沖縄スパ&リゾート&タイガービー	13,818	17,815	2.7%	28.9%
15	シェラトン沖縄サンマリーナリゾート&ビーチ	9,375	17,631	2.7%	88.1%
16	字谷茶(恩納村)	10,878	15,021	2.3%	38.1%
17	字山田(恩納村)	9,492	13,699	2.1%	44.3%
18	パレスインムーンビーチ	9,808	12,644	1.9%	28.9%
19	琉球村	9,803	7,939	1.2%	-19.0%
20	PGMゴルフリゾート沖縄(旧 沖縄国際ゴルフ倶楽部	3,297	3,389	0.5%	2.8%

急上昇ランキング

前月から今月にかけて来訪者が急増したスポットを知ることができます。急増の背景には、イベント効果や、SNS・メディアなどで話題になったケースなどが隠れていることがあります。要因を探り、地域の新たな資源を発見しましょう。

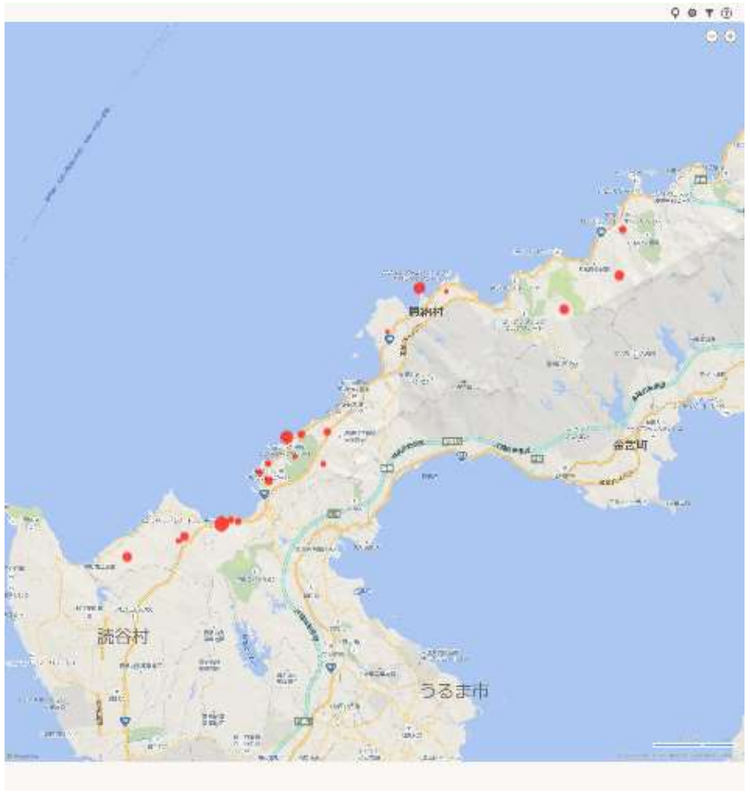

順位	名称	人数(前月)	人数(当月)	差分	増減率
01	ルネッサンス リゾート オキナワ	15,923	31,694	15,771	99.0%
02	シェラトン沖縄サンマリーナリゾート&ビーチ	9,375	17,631	8,256	88.1%
03	ANAインターコンチネンタル万座ビーチリゾート&	14,091	24,484	10,393	73.8%
04	字名嘉真(恩納村)	31,571	50,365	18,794	59.5%
05	字安富祖(恩納村)	16,198	25,621	9,423	58.2%
06	字真栄田(恩納村)	20,849	32,715	11,866	56.9%
07	字前兼久(恩納村)	25,109	37,357	12,248	48.8%
08	字山田(恩納村)	9,492	13,699	4,207	44.3%
09	字谷茶(恩納村)	10,878	15,021	4,143	38.1%
10	リザンシーパークホテル谷茶ベイ & ビーチ	41,163	56,213	15,050	36.6%
11	沖縄かりゆしビーチリゾート・オーシャンスパ	30,918	41,821	10,903	35.3%
12	ホテルモントレ沖縄スパ&リゾート&タイガービー	13,818	17,815	3,997	28.9%
13	パレスインムーンビーチ	9,808	12,644	2,836	28.9%
14	おんなの駅　なかゆくい市場	33,744	42,987	9,243	27.4%
15	字仲泊(恩納村)	27,224	33,173	5,949	21.9%
16	字冨着(恩納村)	43,305	49,630	6,325	14.6%
17	字瀬良垣(恩納村)	52,320	57,499	5,179	9.9%
18	PGMゴルフリゾート沖縄(旧 沖縄国際ゴルフ倶楽部	3,297	3,389	92	2.8%
19	字恩納(恩納村)	80,311	79,932	-379	-0.5%
20	琉球村	9,803	7,939	-1,864	-19.0%

急下降ランキング

前月から今月にかけて来訪者が激減したスポットを知ることができます。激減の背景には、イベント期間の終了や観光需要の変化などが隠れていることがあります。要因を探り、自市町村の課題発見に活用しましょう。

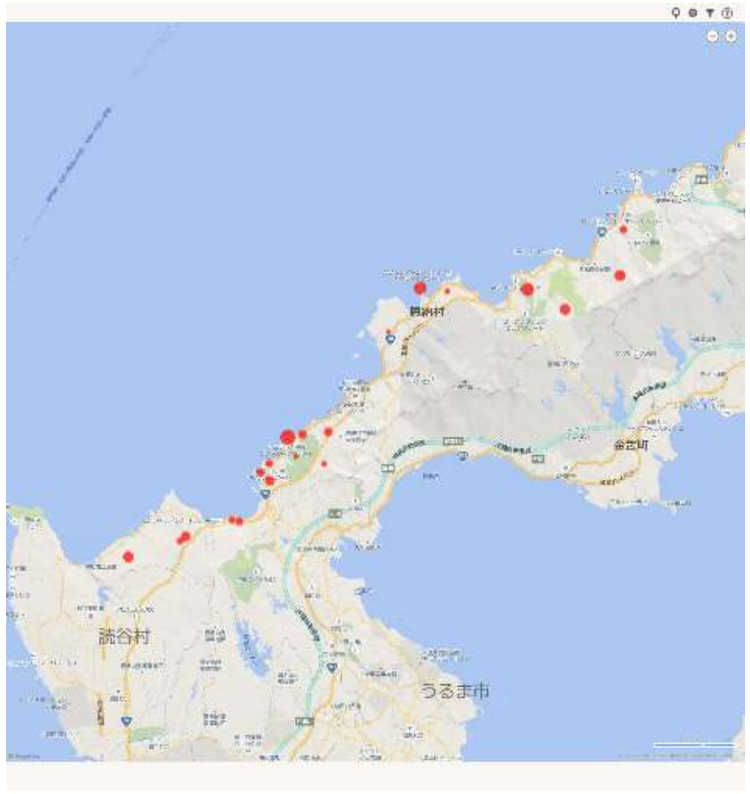

順位	名称	人数(前月)	人数(当月)	差分	増減率
01	美らオーチャードゴルフ倶楽部	295	84	-211	-71.5%
02	琉球村	9,803	7,939	-1,864	-19.0%
03	字恩納(恩納村)	80,311	79,932	-379	-0.5%
04	PGMゴルフリゾート沖縄(旧 沖縄国際ゴルフ倶楽部	3,297	3,389	92	2.8%
05	字瀬良垣(恩納村)	52,320	57,499	5,179	9.9%
06	字冨着(恩納村)	43,305	49,630	6,325	14.6%
07	字仲泊(恩納村)	27,224	33,173	5,949	21.9%
08	おんなの駅　なかゆくい市場	33,744	42,987	9,243	27.4%
09	パレスインムーンビーチ	9,808	12,644	2,836	28.9%
10	ホテルモントレ沖縄スパ&リゾート&タイガービー	13,818	17,815	3,997	28.9%
11	沖縄かりゆしビーチリゾート・オーシャンスパ	30,918	41,821	10,903	35.3%
12	リザンシーパークホテル谷茶ベイ & ビーチ	41,163	56,213	15,050	36.6%
13	字谷茶(恩納村)	10,878	15,021	4,143	38.1%
14	字山田(恩納村)	9,492	13,699	4,207	44.3%
15	字前兼久(恩納村)	25,109	37,357	12,248	48.8%
16	字真栄田(恩納村)	20,849	32,715	11,866	56.9%
17	字安富祖(恩納村)	16,198	25,621	9,423	58.2%
18	字名嘉真(恩納村)	31,571	50,365	18,794	59.5%
19	ANAインターコンチネンタル万座ビーチリゾート&	14,091	24,484	10,393	73.8%
20	シェラトン沖縄サンマリーナリゾート&ビーチ	9,375	17,631	8,256	88.1%

※データ定義は別紙を参照ください。出典：おでかけウォッチャー

© Copyright Okinawa Convention & Visitors Bureau All rights Reserved.

おきなわ観光地域カルテ

対象データ ▶ 【人流】周遊(県外客)

対象エリア	恩納村	対象期間	2023年07月01日～2023年07月31日	Version	プロトタイプ版

周遊(市町村間)

自市町村の前後にどの市町村を訪れているかを表示しています。市町村間の協働プロモーションや市町村をまたぐモデルコースの開発、パンフレットや看板の設置先など自市町村の情報発信先の検討に活用できます。また急上昇・急下降を掘り下げることで、市町村間周遊の変化や兆しをつかむこともできます。

周遊ランキング

自市町村の前後に訪れている市町村を、来訪者が多い順に表示しています。市町村間周遊の現状ニーズ把握にお役立てください。

順位	名称	人数(前月)	人数(当月)	構成比	増減率
01	名護市	114,219	157,576	24.2%	38.0%
02	那覇市	98,894	110,691	17.0%	11.9%
03	うるま市	55,908	74,016	11.4%	32.4%
04	読谷村	64,880	72,655	11.2%	12.0%
05	本部町	57,345	65,585	10.1%	14.4%
06	北谷町	41,432	49,320	7.6%	19.0%
07	豊見城市	19,516	25,272	3.9%	29.5%
08	今帰仁村	17,415	15,072	2.3%	-13.5%
09	沖縄市	10,642	10,763	1.7%	1.1%
10	嘉手納町	9,483	9,183	1.4%	-3.2%
11	宜野湾市	7,281	9,103	1.4%	25.0%
12	金武町	7,449	8,535	1.3%	14.6%
13	南城市	6,802	7,882	1.2%	15.9%
14	浦添市	5,384	7,431	1.1%	38.0%
15	北中城村	4,313	6,260	1.0%	45.1%
16	糸満市	6,074	4,172	0.6%	-31.3%
17	宜野座村	3,047	3,693	0.6%	21.2%
18	中城村	2,473	3,390	0.5%	37.1%
19	国頭村	3,496	2,806	0.4%	-19.7%
20	大宜味村	826	1,994	0.3%	141.4%

急上昇ランキング

自市町村の前後に周遊している市町村のうち、前月から今月にかけて来訪者が急増した市町村を知ることができます。周遊関係の変化に注目し、新たな誘客の可能性を見出しましょう。

順位	名称	人数(前月)	人数(当月)	差分	増減率
01	伊江村	62	154	92	148.4%
02	大宜味村	826	1,994	1,168	141.4%
03	与那原町	303	682	379	125.1%
04	南風原町	903	1,992	1,089	120.6%
05	東村	1,124	1,994	870	77.4%
06	北中城村	4,313	6,260	1,947	45.1%
07	浦添市	5,384	7,431	2,047	38.0%
08	名護市	114,219	157,576	43,357	38.0%
09	中城村	2,473	3,390	917	37.1%
10	うるま市	55,908	74,016	18,108	32.4%
11	豊見城市	19,516	25,272	5,756	29.5%
12	宜野湾市	7,281	9,103	1,822	25.0%
13	宜野座村	3,047	3,693	646	21.2%
14	北谷町	41,432	49,320	7,888	19.0%
15	南城市	6,802	7,882	1,080	15.9%
16	金武町	7,449	8,535	1,086	14.6%
17	本部町	57,345	65,585	8,240	14.4%
18	読谷村	64,880	72,655	7,775	12.0%
19	那覇市	98,894	110,691	11,797	11.9%
20	沖縄市	10,642	10,763	121	1.1%

急下降ランキング

自市町村の前後に周遊している市町村のうち、前月から今月にかけて来訪者が激減した市町村を知ることができます。周遊関係の変化から要因を探り、打ち手の必要性を検討しましょう。

順位	名称	人数(前月)	人数(当月)	差分	増減率
01	宮古島市	138	69	-69	-50.0%
02	八重瀬町	723	464	-259	-35.8%
03	糸満市	6,074	4,172	-1,902	-31.3%
04	西原町	685	484	-201	-29.3%
05	国頭村	3,496	2,806	-690	-19.7%
06	今帰仁村	17,415	15,072	-2,343	-13.5%
07	嘉手納町	9,483	9,183	-300	-3.2%
08	沖縄市	10,642	10,763	121	1.1%
09	那覇市	98,894	110,691	11,797	11.9%
10	読谷村	64,880	72,655	7,775	12.0%
11	本部町	57,345	65,585	8,240	14.4%
12	金武町	7,449	8,535	1,086	14.6%
13	南城市	6,802	7,882	1,080	15.9%
14	北谷町	41,432	49,320	7,888	19.0%
15	宜野座村	3,047	3,693	646	21.2%
16	宜野湾市	7,281	9,103	1,822	25.0%
17	豊見城市	19,516	25,272	5,756	29.5%
18	うるま市	55,908	74,016	18,108	32.4%
19	中城村	2,473	3,390	917	37.1%

周遊(市町村内)

自市町村内のどの町丁目とどの町丁目を周遊しているか？を表示しています。地域内の周遊ルートを知ることで、モデルコースの開発やイベント開催や出店計画など地域づくりのヒントを得ることができます。また急上昇・急下降を掘り下げることで、地域内周遊の変化や兆しをつかむこともできます。

周遊ランキング

自市町村内の町丁目やスポットのうち、前後で訪れている来訪者が多い順に表示しています。市町村内周遊の現状ニーズ把握にお役立てください。

順位	名称	人数(前月)	人数(当月)	構成比	増減率
01	字恩納(恩納村) ⇔ 字瀬良垣(恩納村)	26,338	25,327	6.5%	-3.8%
02	字名嘉真(恩納村) ⇔ 沖縄かりゆしビーチリゾート・オーシャンスパ	15,043	20,730	5.3%	37.8%
03	リザンシーパークホテル谷茶ベイ & ビーチ ⇔ 字谷茶(恩納村)	9,775	12,721	3.3%	30.1%
04	ANAインターコンチネンタル万座ビーチリゾート&ビーチ ⇔ 字瀬良垣(恩納村)	6,926	12,206	3.1%	76.2%
05	ホテルモントレ沖縄スパ&リゾート&タイガービーチ ⇔ 字冨着(恩納村)	15,908	11,778	3.0%	-26.0%
06	リザンシーパークホテル谷茶ベイ & ビーチ ⇔ 字冨着(恩納村)	6,707	10,273	2.6%	53.2%
07	字冨着(恩納村) ⇔ 字前兼久(恩納村)	8,649	9,960	2.6%	15.2%
08	PGMゴルフリゾート沖縄(旧 沖縄国際ゴルフ倶楽部) ⇔ 字冨着(恩納村)	3,873	9,901	2.5%	155.6%
09	ANAインターコンチネンタル万座ビーチリゾート&ビーチ ⇔ 字恩納(恩納村)	6,901	9,875	2.5%	43.1%
10	パレスインムーンビーチ ⇔ 字前兼久(恩納村)	6,522	9,821	2.5%	50.6%
11	字安富祖(恩納村) ⇔ 字恩納(恩納村)	6,296	8,263	2.1%	31.2%
12	リザンシーパークホテル谷茶ベイ & ビーチ ⇔ 字恩納(恩納村)	6,399	7,725	2.0%	20.7%
13	字仲泊(恩納村) ⇔ 字前兼久(恩納村)	4,193	6,600	1.7%	57.4%
14	シェラトン沖縄サンマリーナリゾート&ビーチ ⇔ 字冨着(恩納村)	5,771	6,405	1.6%	11.0%
15	字名嘉真(恩納村) ⇔ 字安富祖(恩納村)	4,063	6,327	1.6%	55.7%
16	ホテルモントレ沖縄スパ&リゾート&タイガービーチ ⇔ 字前兼久(恩納村)	6,665	6,269	1.6%	-5.9%
17	リザンシーパークホテル谷茶ベイ & ビーチ ⇔ 字前兼久(恩納村)	3,603	6,098	1.6%	69.2%
18	字安富祖(恩納村) ⇔ 字瀬良垣(恩納村)	4,084	5,980	1.5%	46.4%
19	字恩納(恩納村) ⇔ 字谷茶(恩納村)	1,854	5,824	1.5%	214.1%
20	おんなの駅　なかゆくい市場 ⇔ 字仲泊(恩納村)	5,110	5,435	1.4%	6.4%

急上昇ランキング

自市町村内の町丁目やスポットのうち、前月から今月にかけて、前後で訪れている来訪者が急増した町丁目やスポットを知ることができます。周遊関係の変化に注目し、新たな誘客の可能性を見出しましょう。

順位	名称	人数(前月)	人数(当月)	差分	増減率
01	字前兼久(恩納村) ⇔ 沖縄かりゆしビーチリゾート・オーシャンスパ	68	801	733	1,077.9%
02	シェラトン沖縄サンマリーナリゾート&ビーチ ⇔ ルネッサンス リゾート オキナワ	32	356	324	1,012.5%
03	ANAインターコンチネンタル万座ビーチリゾート&ビーチ ⇔ 沖縄かりゆしビーチリゾート・オーシャンスパ	86	833	747	868.6%
04	ANAインターコンチネンタル万座ビーチリゾート&ビーチ ⇔ ホテルモントレ沖縄スパ&リゾート&タイガービーチ	39	328	289	741.0%
05	ANAインターコンチネンタル万座ビーチリゾート&ビーチ ⇔ 字谷茶(恩納村)	65	527	462	710.8%
06	字冨着(恩納村) ⇔ 字山田(恩納村)	132	1,025	893	676.5%
07	おんなの駅　なかゆくい市場 ⇔ 沖縄かりゆしビーチリゾート・オーシャンスパ	242	1,575	1,333	550.8%
08	ANAインターコンチネンタル万座ビーチリゾート&ビーチ ⇔ 字前兼久(恩納村)	242	1,293	1,051	434.3%
09	字前兼久(恩納村) ⇔ 字安富祖(恩納村)	110	578	468	425.5%
10	字安富祖(恩納村) ⇔ 字真栄田(恩納村)	88	462	374	425.0%
11	シェラトン沖縄サンマリーナリゾート&ビーチ ⇔ 字名嘉真(恩納村)	92	474	382	415.2%
12	字前兼久(恩納村) ⇔ 字山田(恩納村)	196	938	742	378.6%
13	字山田(恩納村) ⇔ 字谷茶(恩納村)	75	354	279	372.0%
14	パレスインムーンビーチ ⇔ リザンシーパークホテル谷茶ベイ & ビーチ	156	724	568	364.1%
15	PGMゴルフリゾート沖縄(旧 沖縄国際ゴルフ倶楽部) ⇔ 字仲泊(恩納村)	52	199	147	282.7%
16	字前兼久(恩納村) ⇔ 字瀬良垣(恩納村)	629	2,307	1,678	266.8%
17	シェラトン沖縄サンマリーナリゾート&ビーチ ⇔ 字谷茶(恩納村)	880	2,986	2,106	239.3%
18	字恩納(恩納村) ⇔ 字谷茶(恩納村)	1,854	5,824	3,970	214.1%
19	ANAインターコンチネンタル万座ビーチリゾート&ビーチ ⇔ 字真栄田(恩納村)	238	743	505	212.2%
20	シェラトン沖縄サンマリーナリゾート&ビーチ ⇔ 字恩納(恩納村)	623	1,911	1,288	206.7%

急下降ランキング

自市町村内の町丁目やスポットのうち、前月から今月にかけて、前後で訪れている来訪者が激減した町丁目やスポットを知ることができます。周遊関係の変化から要因を探りましょう。

順位	名称	人数(前月)	人数(当月)	差分	増減率
01	ANAインターコンチネンタル万座ビーチリゾート&ビーチ ⇔ 字仲泊(恩納村)	412	83	-329	-79.9%
02	字仲泊(恩納村) ⇔ 沖縄かりゆしビーチリゾート・オーシャンスパ	209	48	-161	-77.0%
03	PGMゴルフリゾート沖縄(旧 沖縄国際ゴルフ倶楽部) ⇔ 字真栄田(恩納村)	403	107	-296	-73.4%
04	ジ・アッタテラス ゴルフリゾート ⇔ 字恩納(恩納村)	130	42	-88	-67.7%
05	字名嘉真(恩納村) ⇔ 字谷茶(恩納村)	382	167	-215	-56.3%
06	ホテルモントレ沖縄スパ&リゾート&タイガービーチ ⇔ 字山田(恩納村)	169	80	-89	-52.7%
07	字名嘉真(恩納村) ⇔ 字喜瀬武原(恩納村)	107	52	-55	-51.4%
08	シェラトン沖縄サンマリーナリゾート&ビーチ ⇔ リザンシーパークホテル谷茶ベイ & ビーチ	937	480	-457	-48.8%
09	PGMゴルフリゾート沖縄(旧 沖縄国際ゴルフ倶楽部) ⇔ 字瀬良垣(恩納村)	368	190	-178	-48.4%
10	リザンシーパークホテル谷茶ベイ & ビーチ ⇔ 琉球村	955	504	-451	-47.2%
11	字安富祖(恩納村) ⇔ 美らオーチャードゴルフ倶楽部	643	351	-292	-45.4%
12	シェラトン沖縄サンマリーナリゾート&ビーチ ⇔ 字仲泊(恩納村)	703	387	-316	-45.0%
13	字安富祖(恩納村) ⇔ 字山田(恩納村)	625	364	-261	-41.8%
14	ホテルモントレ沖縄スパ&リゾート&タイガービーチ ⇔ 字瀬良垣(恩納村)	1,013	598	-415	-41.0%
15	パレスインムーンビーチ ⇔ 字恩納(恩納村)	2,473	1,514	-959	-38.8%
16	リザンシーパークホテル谷茶ベイ & ビーチ ⇔ 沖縄かりゆしビーチリゾート・オーシャンスパ	282	182	-100	-35.5%
17	字冨着(恩納村) ⇔ 沖縄かりゆしビーチリゾート・オーシャンスパ	353	234	-119	-33.7%
18	字瀬良垣(恩納村) ⇔ 琉球村	506	342	-164	-32.4%
19	ホテルモントレ沖縄スパ&リゾート&タイガービーチ ⇔ 字名嘉真(恩納村)	292	201	-91	-31.2%
20	ホテルモントレ沖縄スパ&リゾート&タイガービーチ ⇔ 字谷茶(恩納村)	444	306	-138	-31.1%

※データ定義は別紙を参照ください。出典：おでかけウォッチャー

© Copyright Okinawa Convention & Visitors Bureau All rights Reserved.

おきなわ観光地域カルテ

対象データ ▶ 【人流】行動(県外客)

対象エリア	恩納村	対象期間	2023年07月01日～2023年07月31日	Version	プロトタイプ版

日別来訪者(どれくらい来ているの？)

日別推移

日別の来訪者数の推移を確認できます。日々のアップダウンを確認することで、プロモーションやイベント等取り組みの効果検証にも活用できます。
また、特に取り組みを行っていないのに来訪者数が伸びている場合は、増加の背景を探ることで新たな誘客資源の発掘に繋がる可能性もあります。

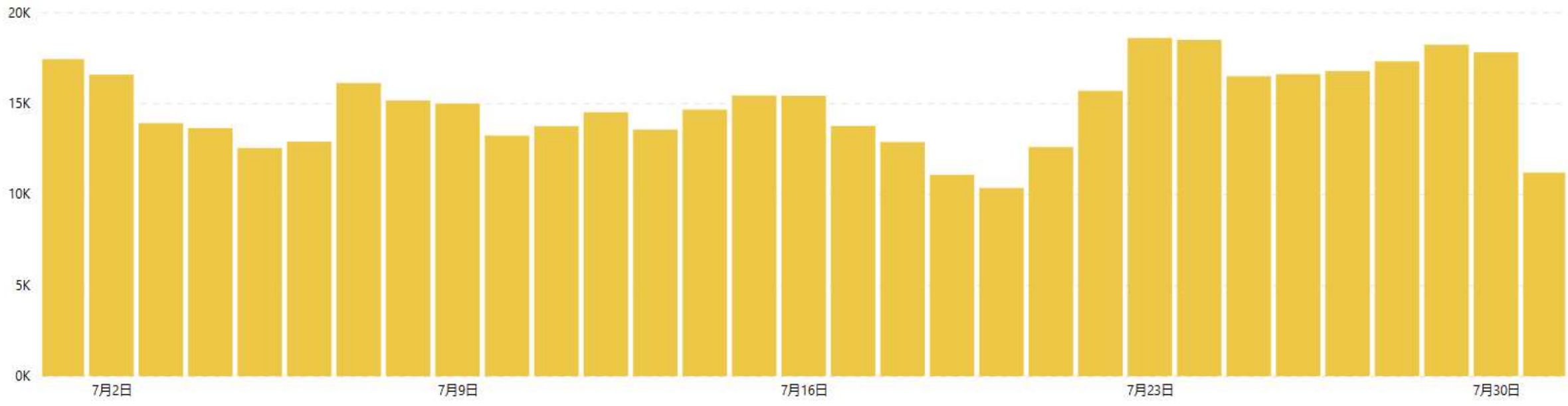

※データ定義は別紙を参照ください。出典：おでかけウォッチャー

© Copyright Okinawa Convention & Visitors Bureau All rights Reserved.

おきなわ観光地域カルテ

対象データ ▶ 【人流】行動(県外客)

対象エリア	恩納村	対象期間	2023年07月01日～2023年07月31日	Version	プロトタイプ版

データ定義

1	使用されているデータ	スマートフォンアプリ利用者から許諾を得て取得したGPS位置情報データ(※データは個人を特定できない形式に加工して使用)
2	データの集計対象となるアプリ	国内のスマホアプリ140種類以上が対象 (例) 公共交通機関の乗換案内やエンタメアプリなど。※具体的な導入アプリ名については非公表
3	発地地域	直近2ヶ月間での夜間滞在エリアの出現日数が一定を上回る250mメッシュを定義
4	勤務地域	直近2ヶ月間での昼間滞在エリアの出現日数が一定を上回る250mメッシュを定義
5	調査対象スポット	沖縄県内で登録された1,564箇所のスポット来訪者
6	スポット登録定義	沖縄県内全域を、町丁目単位およびスポット単位で沖縄県内全域を網羅する形で1,564箇所指定。 〈登録パターン①〉 ・町丁目単位 〈登録パターン②〉 ・空港、港湾（フェリー）、モノレール駅 ・道の駅 ・主要ビーチ（沖縄県の定める主要水浴場） 参考：https://www.pref.okinawa.jp/site/kankyo/hozen/mizu_tsuchi/water/20140603suiyokujo.html ・世界遺産 ・来訪者数の多い訪問地 2020/10/1～2021/9/30 の1年間において1日あたりの来訪者数が100人以上のスポット ※選定基準　①1つの町丁目において、複数の分析対象スポットが存在する ②分析対象スポットが複数の町丁目に含まれる
7	来訪者数	発地から0.5km以上離れ、かつ位置情報ログ(5～15分間隔で取得)が勤務地域ではない同一観光スポット指定メッシュ内に連続して1日2回以上記録された人数をカウント
8	観光スポット来訪者	予め指定した複合10mメッシュへの来訪者を、当該観光スポット来訪者と定義
9	市町村来訪者	市町村内いずれかの観光スポット来訪者を各市町村来訪者と定義。 同日中に複数回、同市区町村を来訪した場合はユニーク(1人)としてカウントし、市町村を跨いで滞在した場合、それぞれの市区町村で1カウントずつ来訪となる。 尚、同日中にA市・B市を訪れていた場合、A市・B市で各1カウントとなり、A市・B市を含む県全域では2カウントとなる。
10		
11	属性	アンケート情報等をもとに一部の推定性年代を男女別20～69歳まで10歳刻みで表示
12	周遊	同一日にて複数観光スポット来訪者をスポット間、 または来訪順序の前・後別に人数集計 (A→B→Cの場合、A→B、B→Cでそれぞれ1カウント)
13	表示しているデータ	取得された元データを、拡大推計(住民基本台帳人口に占める取得サンプル全数の居住者割合をもとに都道府県別に拡大）し集計)
14	おきなわ観光地域カルテ連携タイミング	毎月月初に前々月分のカルテを連携(OCVB公式Webサイトにて公開)
15		
16		

※データ定義は別紙を参照ください。出典：おでかけウォッチャー

© Copyright Okinawa Convention & Visitors Bureau All rights Reserved.