

対象エリア

久米島町

対象期間

2023年09月01日～2023年09月30日

Version

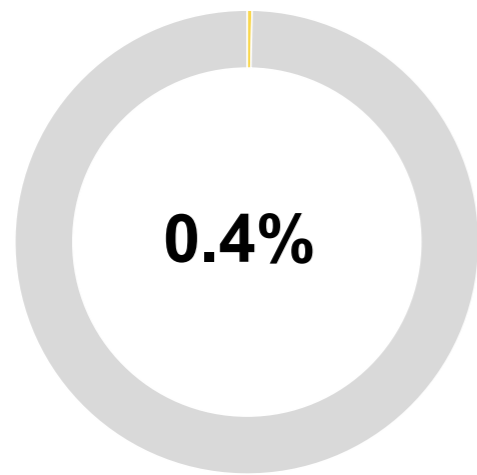
プロトタイプ版

「おきなわ観光地域カルテ」は、県外客の観光関連データを分析し、市町村別にわかりやすく可視化したマーケティング支援ツールです。プロトタイプ版では、人流データを元に、各市町村にどのくらい・どんな人が・どこから来ていて・どんな行動をしているかを把握することができます。今後も様々な観光関連データを本カルテに盛り込むことで地域経営を支援します。

来訪者(どれくらい来ているの?)

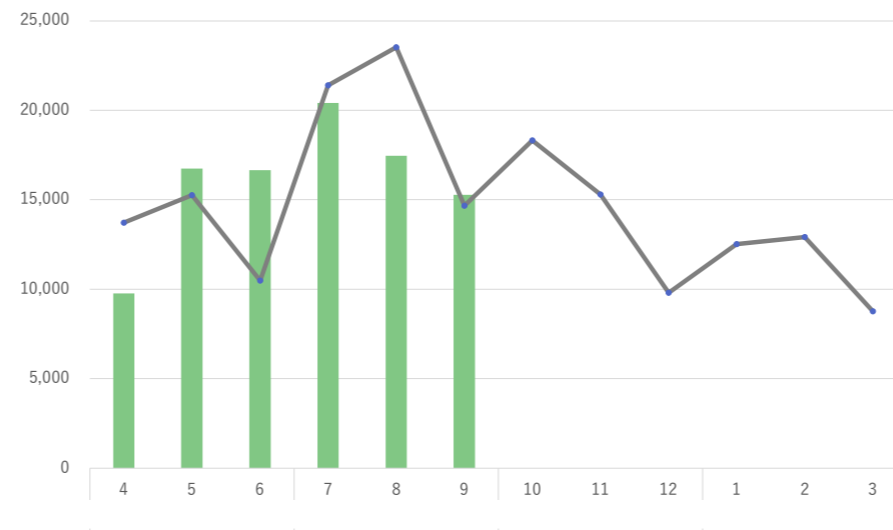
県内シェア

各市町村の来訪者数が、県全体の来訪者数に対し、どれくらいの割合を占めているのかについて、割合(%)で表示しています。



年間推移

各市町村の来訪者数年間推移です。前年度と比較してどうか？月ごとにどのような差分があるか？をグラフで確認できます。



前年度と今年度の来訪者数を比較しています。

誘客や受入の打ち手を月単位で検討する際の参考にしましょう。

月	2022	2023	進捗率
04	13,719	9,765	71.2%
05	15,251	16,746	109.8%
06	10,486	16,648	158.8%
07	21,400	20,414	95.4%
08	23,518	17,460	74.2%
09	14,660	15,272	104.2%
10	18,320		
11	15,302		
12	9,804		
01	12,512		
02	12,918		
03	8,766		
合計	176,656	96,305	54.5%

属性(どこからどんな人が来ているの?)

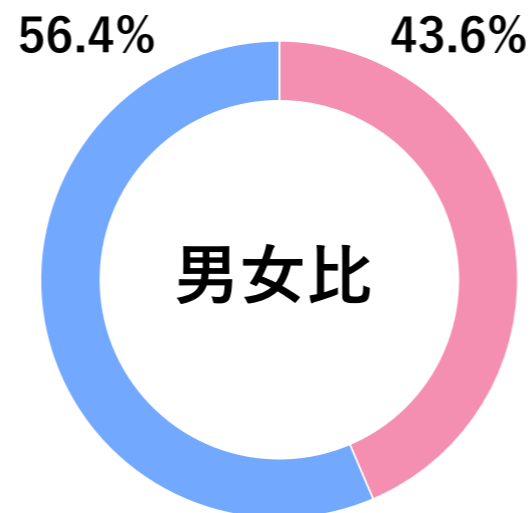
発地

各市町村の来訪者数が、県全体の来訪者数に対し、どれくらいの割合を占めているのかについて、割合(%)で表示しています。

順位	都道府県	人数(前年)	人数(前月)	人数(当月)	増減率(前年)	増減率(前月)
01	東京都	3,944	7,663	4,927	24.9%	-35.7%
02	神奈川県	2,436	4,651	3,399	39.5%	-26.9%
03	大阪府	2,204	532	2,087	-5.3%	292.3%
04	石川県			1,177		
05	京都府			1,167		
06	埼玉県		1,293	1,113		-13.9%
07	千葉県	395	2,133	537	35.9%	-74.8%
08	岐阜県			400		
09	茨城県			308		
10	静岡県	690		157	-77.2%	
その他		4,991	1,188			
合計	-	14,660	17,460	15,272	4.2%	-12.5%

性別・年代比較

性別・年代別にどれくらい来訪しているか？前月や県全体と比較してどうなのか？を確認できます。各市町村のターゲット選定や、狙いたい属性が誘客できているか？など、取り組みの振り返りにも活用できます。



年代	性別	人数(前年)	人数(前月)	人数(当月)	増減率(前年)	増減率(前月)
20代	男性	348		478	37.4%	
30代	男性	880	3,169	2,640	200.0%	-16.7%
40代	男性	971	626	1,540	58.6%	146.0%
50代	男性	698	280	3,961	467.5%	1,314.6%
60代	男性	2,422	4,651			
小計	男性	5,319	8,726	8,619	62.0%	-1.2%
20代	女性	2,845	532			
30代	女性	844		400	-52.6%	
40代	女性	4,162	3,378	318	-92.4%	-90.6%
50代	女性	369	264	1,081	193.0%	309.5%
60代	女性	1,121	4,560	4,854	333.0%	6.4%
小計	女性	9,341	8,734	6,653	-28.8%	-23.8%
合計		14,660	17,460	15,272	4.2%	-12.5%

※データ定義は別紙を参照ください。出典：おでかけウォッチャー



対象エリア

久米島町

対象期間

2023年09月01日～2023年09月30日

Version

プロトタイプ版

行動(どこに行っているの?)

来訪地ランキング

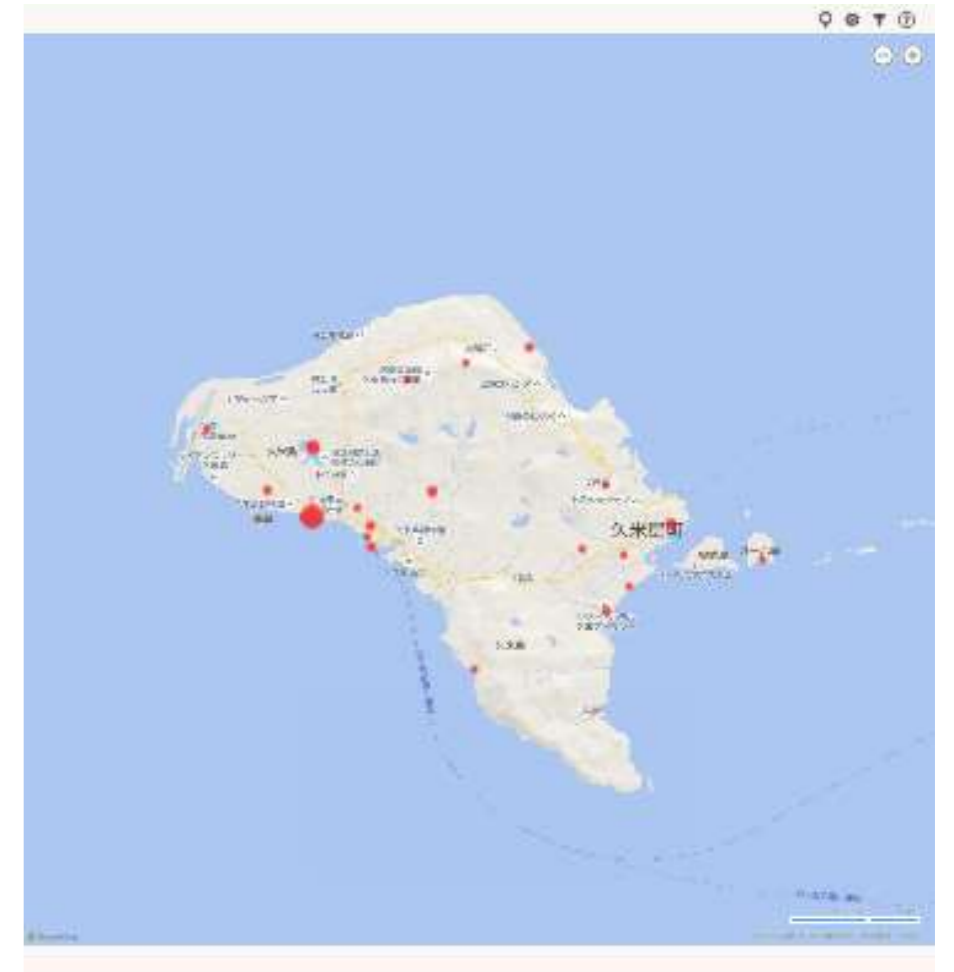
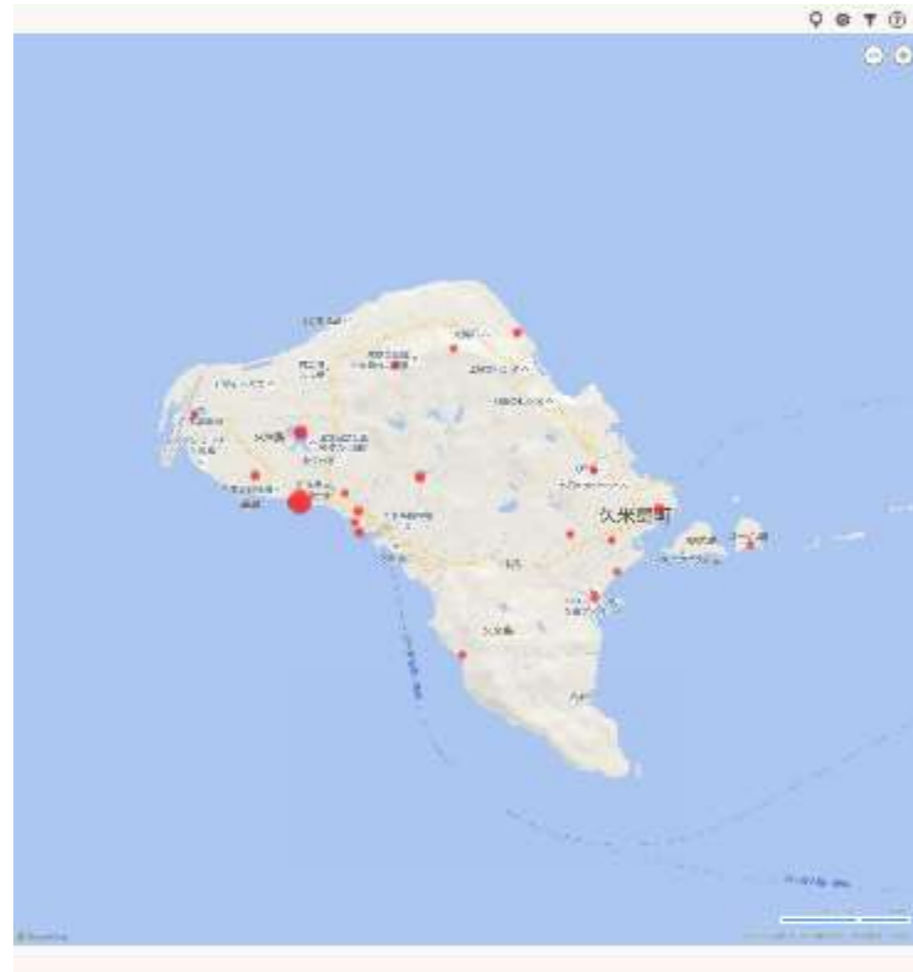
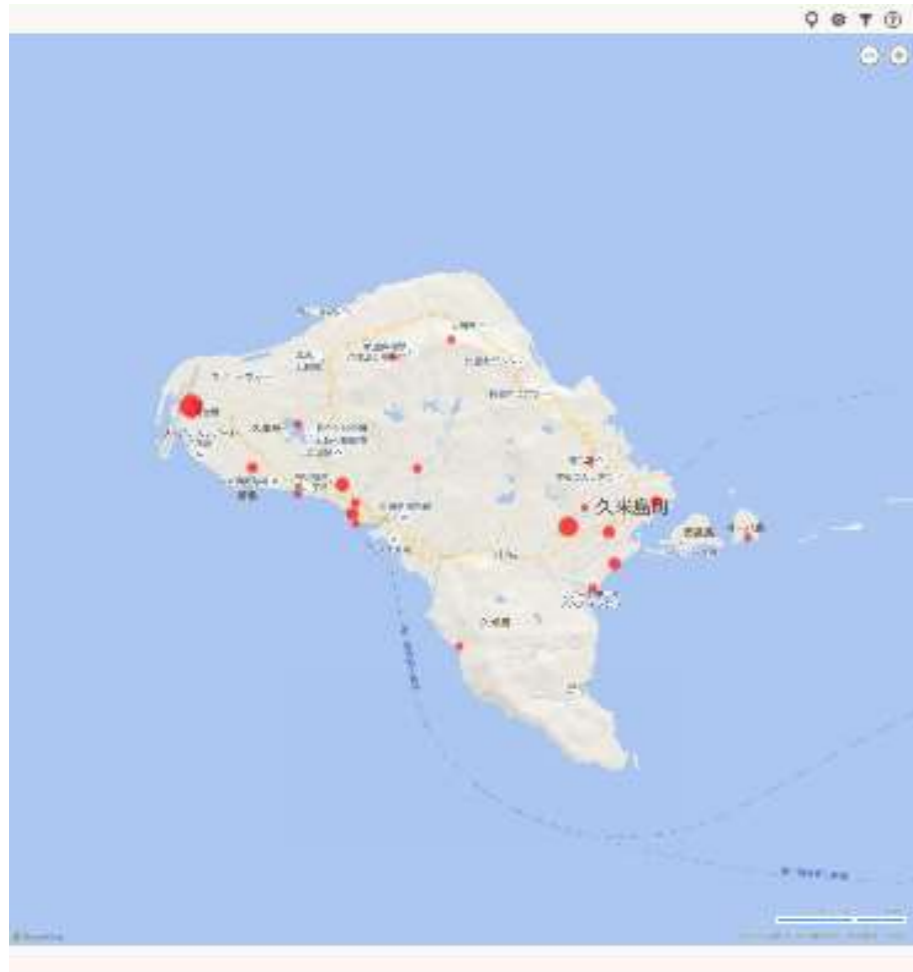
自市町村の町丁目やスポットを、来訪者が多い順に表示しています。人気スポットを把握することで、地域周遊を促進したり、消費額UPの打ち手に活用しましょう。想定外のスポットは新たな観光資源の可能性がります。

急上昇ランキング

前月から今月にかけて来訪者が急増したスポットを知ることができます。急増の背景には、イベント効果や、SNS・メディアなどで話題になったケースなどが隠れていることがあります。要因を探り、地域の新たな資源を発見しましょう。

急下降ランキング

前月から今月にかけて来訪者が激減したスポットを知ることができます。激減の背景には、イベント期間の終了や観光需要の変化などが隠れていることがあります。要因を探り、自市町村の課題発見に活用しましょう。



順位	名称	人数(前月)	人数(当月)	構成比	増減率
01	久米島空港	4,696	6,563	19.2%	39.8%
02	字比嘉(久米島町)	5,872	5,699	16.7%	-2.9%
03	字仲泊(久米島町)	4,554	3,125	9.2%	-31.4%
04	イービーチホテル	2,109	2,606	7.6%	23.6%
05	字謝名堂(久米島町)	3,661	2,454	7.2%	-33.0%
06	字兼城(久米島町)	1,940	2,145	6.3%	10.6%
07	字大原(久米島町)	4,524	1,829	5.4%	-59.6%
08	字宇根(久米島町)	805	1,682	4.9%	108.9%
09	字大田(久米島町)	841	1,327	3.9%	57.8%
10	字嘉手苺(久米島町)	524	1,199	3.5%	128.8%
11	リゾートホテル久米アイランド	4,221	1,168	3.4%	-72.3%
12	字奥武(久米島町)	542	787	2.3%	45.2%
13	字鳥島(久米島町)	111	676	2.0%	509.0%
14	字宇江城(久米島町)	1,180	671	2.0%	-43.1%
15	字仲村渠(久米島町)	362	491	1.4%	35.6%
16	字儀間(久米島町)	0	432	1.3%	0.0%
17	字北原(久米島町)	89	313	0.9%	251.7%
18	字真謝(久米島町)	322	292	0.9%	-9.3%
19	字島尻(久米島町)	570	265	0.8%	-53.5%
20	兼城港	122	240	0.7%	96.7%

順位	名称	人数(前月)	人数(当月)	差分	増減率
01	字鳥島(久米島町)	111	676	565	509.0%
02	字北原(久米島町)	89	313	224	251.7%
03	字嘉手苺(久米島町)	524	1,199	675	128.8%
04	字宇根(久米島町)	805	1,682	877	108.9%
05	兼城港	122	240	118	96.7%
06	字大田(久米島町)	841	1,327	486	57.8%
07	字比屋定(久米島町)	58	90	32	55.2%
08	字奥武(久米島町)	542	787	245	45.2%
09	久米島空港	4,696	6,563	1,867	39.8%
10	字仲村渠(久米島町)	362	491	129	35.6%
11	イービーチホテル	2,109	2,606	497	23.6%
12	字兼城(久米島町)	1,940	2,145	205	10.6%
13	字比嘉(久米島町)	5,872	5,699	-173	-2.9%
14	字真謝(久米島町)	322	292	-30	-9.3%
15	字仲泊(久米島町)	4,554	3,125	-1,429	-31.4%
16	字謝名堂(久米島町)	3,661	2,454	-1,207	-33.0%
17	字宇江城(久米島町)	1,180	671	-509	-43.1%
18	字島尻(久米島町)	570	265	-305	-53.5%
19	字大原(久米島町)	4,524	1,829	-2,695	-59.6%
20	リゾートホテル久米アイランド	4,221	1,168	-3,053	-72.3%

順位	名称	人数(前月)	人数(当月)	差分	増減率
01	リゾートホテル久米アイランド	4,221	1,168	-3,053	-72.3%
02	字大原(久米島町)	4,524	1,829	-2,695	-59.6%
03	字島尻(久米島町)	570	265	-305	-53.5%
04	字宇江城(久米島町)	1,180	671	-509	-43.1%
05	字謝名堂(久米島町)	3,661	2,454	-1,207	-33.0%
06	字仲泊(久米島町)	4,554	3,125	-1,429	-31.4%
07	字真謝(久米島町)	322	292	-30	-9.3%
08	字比嘉(久米島町)	5,872	5,699	-173	-2.9%
09	字兼城(久米島町)	1,940	2,145	205	10.6%
10	イービーチホテル	2,109	2,606	497	23.6%
11	字仲村渠(久米島町)	362	491	129	35.6%
12	久米島空港	4,696	6,563	1,867	39.8%
13	字奥武(久米島町)	542	787	245	45.2%
14	字比屋定(久米島町)	58	90	32	55.2%
15	字大田(久米島町)	841	1,327	486	57.8%
16	兼城港	122	240	118	96.7%
17	字宇根(久米島町)	805	1,682	877	108.9%
18	字嘉手苺(久米島町)	524	1,199	675	128.8%
19	字北原(久米島町)	89	313	224	251.7%
20	字鳥島(久米島町)	111	676	565	509.0%

※データ定義は別紙を参照ください。出典：おでかけウォッチャー



対象エリア

久米島町

対象期間

2023年09月01日～2023年09月30日

Version

プロトタイプ版

周遊(市町村間)

各市町村の前後にどの市町村を訪れているかを表示しています。市町村間の協働プロモーションや市町村をまたぐモデルコースの開発、パンフレットや看板の設置先など各市町村の情報発信先の検討に活用できます。また急上昇・急下降を掘り下げることで、市町村間周遊の変化や兆しをつかむこともできます。

周遊ランキング

各市町村の前後に訪れている市町村を、来訪者が多い順に表示しています。市町村間周遊の現状ニーズ把握にお役立てください。

順位	名称	人数(前月)	人数(当月)	構成比	増減率
01	那覇市	5,773	16,626	98.5%	188.0%
02	渡名喜村	132	111	0.7%	-15.9%
03	豊見城市	0	60	0.4%	0.0%
04	宮古島市	0	52	0.3%	0.0%
05	北大東村	0	33	0.2%	0.0%

急上昇ランキング

各市町村の前後に周遊している市町村のうち、前月から今月にかけて来訪者が急増した市町村を知ることができます。周遊関係の変化に注目し、新たな誘客の可能性を見出しましょう。

順位	名称	人数(前月)	人数(当月)	差分	増減率
01	那覇市	5,773	16,626	10,853	188.0%
02	渡名喜村	132	111	-21	-15.9%

急下降ランキング

各市町村の前後に周遊している市町村のうち、前月から今月にかけて来訪者が激減した市町村を知ることができます。周遊関係の変化から要因を探り、打ち手の必要性を検討しましょう。

順位	名称	人数(前月)	人数(当月)	差分	増減率
01	渡名喜村	132	111	-21	-15.9%
02	那覇市	5,773	16,626	10,853	188.0%

周遊(市町村内)

各市町村内のどの町丁目とどの町丁目を周遊しているか？を表示しています。地域内の周遊ルートを知ることで、モデルコースの開発やイベント開催や出店計画など地域づくりのヒントを得ることができます。また急上昇・急下降を掘り下げることで、地域内周遊の変化や兆しをつかむこともできます。

周遊ランキング

各市町村内の町丁目やスポットのうち、前後で訪れている来訪者が多い順に表示しています。市町村内周遊の現状ニーズ把握にお役立てください。

順位	名称	人数(前月)	人数(当月)	構成比	増減率
01	字比嘉(久米島町) ⇄ 字謝名堂(久米島町)	3,709	9,169	11.4%	147.2%
02	リゾートホテル久米アイランド ⇄ 字比嘉(久米島町)	8,087	5,809	7.2%	-28.2%
03	イーフビーチホテル ⇄ 字比嘉(久米島町)	1,781	3,870	4.8%	117.3%
04	イーフビーチホテル ⇄ 字謝名堂(久米島町)	1,932	3,288	4.1%	70.2%
05	字仲泊(久米島町) ⇄ 字大田(久米島町)	186	2,265	2.8%	1,117.7%
06	字仲泊(久米島町) ⇄ 字大原(久米島町)	2,348	2,043	2.5%	-13.0%
07	字仲泊(久米島町) ⇄ 字兼城(久米島町)	2,318	1,912	2.4%	-17.5%
08	字大原(久米島町) ⇄ 字比嘉(久米島町)	894	1,877	2.3%	110.0%
09	字奥武(久米島町) ⇄ 字比嘉(久米島町)	331	1,532	1.9%	362.8%
10	字大田(久米島町) ⇄ 字比嘉(久米島町)	0	1,530	1.9%	0.0%
11	字宇根(久米島町) ⇄ 字比嘉(久米島町)	486	1,485	1.8%	205.6%
12	字宇根(久米島町) ⇄ 字謝名堂(久米島町)	354	1,284	1.6%	262.7%
13	字仲泊(久米島町) ⇄ 字鳥島(久米島町)	645	1,213	1.5%	88.1%
14	字仲泊(久米島町) ⇄ 字比嘉(久米島町)	542	1,203	1.5%	122.0%
15	字儀間(久米島町) ⇄ 字奥武(久米島町)	0	1,159	1.4%	0.0%
16	字兼城(久米島町) ⇄ 字大田(久米島町)	1,118	1,157	1.4%	3.5%
17	久米島空港 ⇄ 字比嘉(久米島町)	559	1,135	1.4%	103.0%
18	久米島空港 ⇄ 字大原(久米島町)	1,598	1,098	1.4%	-31.3%
19	久米島空港 ⇄ 字仲泊(久米島町)	874	968	1.2%	10.8%
20	リゾートホテル久米アイランド ⇄ 久米島空港	756	923	1.1%	22.1%

急上昇ランキング

各市町村内の町丁目やスポットのうち、前月から今月にかけて、前後で訪れている来訪者が急増した町丁目やスポットを知ることができます。周遊関係の変化に注目し、新たな誘客の可能性を見出しましょう。

順位	名称	人数(前月)	人数(当月)	差分	増減率
01	字儀間(久米島町) ⇄ 字嘉手苅(久米島町)	49	825	776	1,583.7%
02	字仲泊(久米島町) ⇄ 字大田(久米島町)	186	2,265	2,079	1,117.7%
03	イーフビーチ ⇄ 字比嘉(久米島町)	69	693	624	904.3%
04	字仲泊(久米島町) ⇄ 字真謝(久米島町)	44	374	330	750.0%
05	字仲泊(久米島町) ⇄ 字奥武(久米島町)	69	464	395	572.5%
06	イーフビーチホテル ⇄ リゾートホテル久米アイランド	88	498	410	465.9%
07	字大原(久米島町) ⇄ 字西銘(久米島町)	114	616	502	440.4%
08	久米島空港 ⇄ 字鳥尻(久米島町)	32	165	133	415.6%
09	字仲村渠(久米島町) ⇄ 字比屋定(久米島町)	69	351	282	408.7%
10	イーフビーチホテル ⇄ 兼城港	32	150	118	368.8%
11	字奥武(久米島町) ⇄ 字比嘉(久米島町)	331	1,532	1,201	362.8%
12	イーフビーチホテル ⇄ 字嘉手苅(久米島町)	53	233	180	339.6%
13	字謝名堂(久米島町) ⇄ 字鳥島(久米島町)	44	181	137	311.4%
14	リゾートホテル久米アイランド ⇄ 字嘉手苅(久米島町)	40	152	112	280.0%
15	字比嘉(久米島町) ⇄ 字真謝(久米島町)	76	280	204	268.4%
16	字北原(久米島町) ⇄ 字大田(久米島町)	44	160	116	263.6%
17	字宇根(久米島町) ⇄ 字謝名堂(久米島町)	354	1,284	930	262.7%
18	字儀間(久米島町) ⇄ 字謝名堂(久米島町)	44	157	113	256.8%
19	字儀間(久米島町) ⇄ 字大原(久米島町)	44	149	105	238.6%
20	字仲泊(久米島町) ⇄ 字西銘(久米島町)	166	558	392	236.1%

急下降ランキング

各市町村内の町丁目やスポットのうち、前月から今月にかけて、前後で訪れている来訪者が激減した町丁目やスポットを知ることができます。周遊関係の変化から要因を探りましょう。

順位	名称	人数(前月)	人数(当月)	差分	増減率
01	リゾートホテル久米アイランド ⇄ 字仲泊(久米島町)	620	49	-571	-92.1%
02	リゾートホテル久米アイランド ⇄ 字謝名堂(久米島町)	1,181	131	-1,050	-88.9%
03	リゾートホテル久米アイランド ⇄ 字鳥尻(久米島町)	293	49	-244	-83.3%
04	字兼城(久米島町) ⇄ 字謝名堂(久米島町)	464	80	-384	-82.8%
05	字大原(久米島町) ⇄ 字山城(久米島町)	308	82	-226	-73.4%
06	字仲泊(久米島町) ⇄ 字江城(久米島町)	918	325	-593	-64.6%
07	久米島空港 ⇄ 字山城(久米島町)	179	69	-110	-61.5%
08	久米島空港 ⇄ 字真謝(久米島町)	120	49	-71	-59.2%
09	イーフビーチホテル ⇄ 字阿嘉(久米島町)	293	131	-162	-55.3%
10	リゾートホテル久米アイランド ⇄ 字西銘(久米島町)	132	65	-67	-50.8%
11	久米島空港 ⇄ 字謝名堂(久米島町)	675	351	-324	-48.0%
12	字鳥尻(久米島町) ⇄ 字謝名堂(久米島町)	190	103	-87	-45.8%
13	字真謝(久米島町) ⇄ 字謝名堂(久米島町)	88	48	-40	-45.5%
14	字嘉手苅(久米島町) ⇄ 字大原(久米島町)	133	80	-53	-39.8%
15	字兼城(久米島町) ⇄ 字比嘉(久米島町)	143	87	-56	-39.2%
16	字宇根(久米島町) ⇄ 字阿嘉(久米島町)	95	63	-32	-33.7%
17	イーフビーチ ⇄ イーフビーチホテル	377	257	-120	-31.8%
18	久米島空港 ⇄ 字大原(久米島町)	1,598	1,098	-500	-31.3%
19	イーフビーチホテル ⇄ 字儀間(久米島町)	80	56	-24	-30.0%
20	字仲泊(久米島町) ⇄ 字鳥尻(久米島町)	177	125	-52	-29.4%

※データ定義は別紙を参照ください。出典：おでかけウォッチャー

対象エリア

久米島町

対象期間

2023年09月01日～2023年09月30日

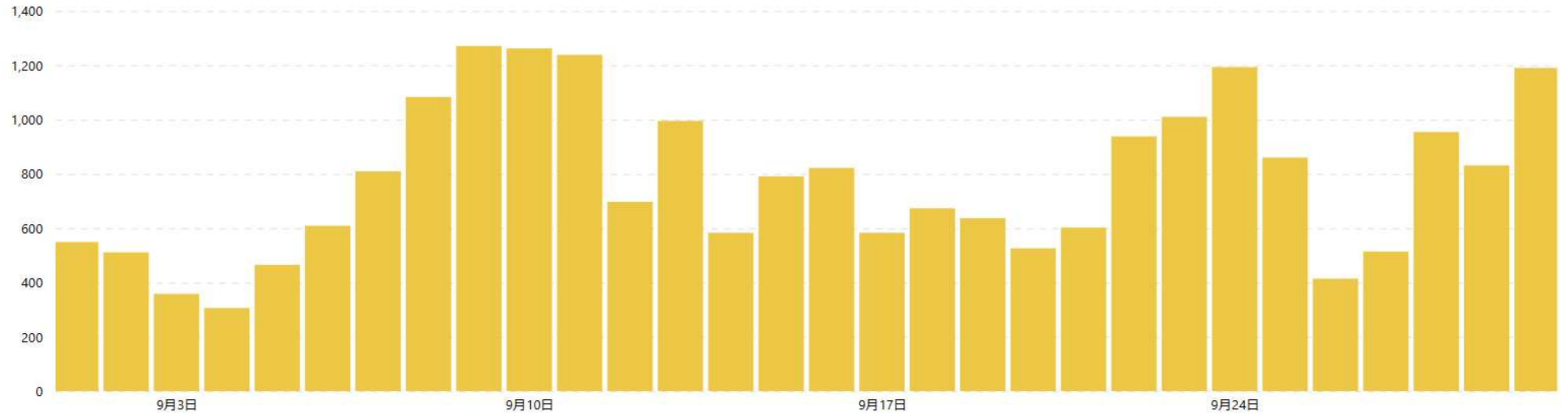
Version

プロトタイプ版

日別来訪者(どれくらい来ているの?)

日別推移

日別の来訪者数の推移を確認できます。日々のアップダウンを確認することで、プロモーションやイベント等取り組みの効果検証にも活用できます。また、特に取り組みを行っていないのに来訪者数が伸びている場合は、増加の背景を探ることで新たな誘客資源の発掘に繋がる可能性もあります。



対象エリア

久米島町

対象期間

2023年09月01日～2023年09月30日

Version

プロトタイプ版

データ定義

1	使用されているデータ	スマートフォンアプリ利用者から許諾を得て取得したGPS位置情報データ(※データは個人を特定できない形式に加工して使用)
2	データの集計対象となるアプリ	国内のスマホアプリ140種類以上が対象 (例) 公共交通機関の乗換案内やエンタメアプリなど。※具体的な導入アプリ名については非公表
3	発地地域	直近2ヶ月間での夜間滞在エリアの出現日数が一定を上回る250mメッシュを定義
4	勤務地域	直近2ヶ月間での昼間滞在エリアの出現日数が一定を上回る250mメッシュを定義
5	調査対象スポット	沖縄県内で登録された1,564箇所のスポット来訪者
6	スポット登録定義	<p>沖縄県内全域を、町丁目単位およびスポット単位で沖縄県内全域を網羅する形で1,564箇所指定。</p> <p>〈登録パターン①〉</p> <ul style="list-style-type: none"> ・町丁目単位 <p>〈登録パターン②〉</p> <ul style="list-style-type: none"> ・空港、港湾(フェリー)、モノレール駅 ・道の駅 ・主要ビーチ(沖縄県の定める主要水浴場) <p>参考：https://www.pref.okinawa.jp/site/kankyo/hozen/mizu_tsuchi/water/20140603suiyokujo.html</p> <ul style="list-style-type: none"> ・世界遺産 ・来訪者数の多い訪問地 <p>2020/10/1～2021/9/30の1年間において1日あたりの来訪者数が100人以上のスポット</p> <p>※選定基準 ①1つの町丁目において、複数の分析対象スポットが存在する ②分析対象スポットが複数の町丁目に含まれる</p>
7	来訪者数	発地から0.5km以上離れ、かつ位置情報ログ(5～15分間隔で取得)が勤務地域ではない同一観光スポット指定メッシュ内に連続して1日2回以上記録された人数をカウント
8	観光スポット来訪者	予め指定した複合10mメッシュへの来訪者を、当該観光スポット来訪者と定義
9	市町村来訪者	市町村内いずれかの観光スポット来訪者を各市町村来訪者と定義。
10		同日中に複数回、同市区町村を来訪した場合はユニーク(1人)としてカウントし、市町村を跨いで滞在した場合、それぞれの市区町村で1カウントずつ来訪となる。 尚、同日中にA市・B市を訪れていた場合、A市・B市で各1カウントとなり、A市・B市を含む県全域では2カウントとなる。
11	属性	アンケート情報等をもとに一部の推定性年代を男女別20～69歳まで10歳刻みで表示
12	周遊	同一日にて複数観光スポット来訪者をスポット間、 または来訪順序の前・後別に人数集計(A→B→Cの場合、A→B、B→Cでそれぞれ1カウント)
13	表示しているデータ	取得された元データを、拡大推計(住民基本台帳人口に占める取得サンプル全数の居住者割合をもとに都道府県別に拡大)し集計
14	おきなわ観光地域カルテ連携タイミング	毎月月初に前々月分のカルテを連携(OCVB公式Webサイトにて公開)
15		
16		